

Valor prueba

100 I PRUEBA CJ 18H 30 DE ENERO  Par: 72	250 I PUNT. ZONAL II PRUEBA CJ 18H 19 Y 20 DE FEBRERO  Par: 72	250 II PUNT. ZONAL III PRUEBA CJ 18H 05 Y 06 DE MARZO  Par: 71	100 IV PRUEBA CJ 18H 28 DE MAYO  Par: 72	500 CTO. BALEARES SUB-21 V PRUEBA CJ 18H 02 Y 03 DE JULIO  Par: 72	100 VI PRUEBA CJ 18H 11 DE JULIO  Par: 72	50 VII PRUEBA CJ 18H 23 DE AGOSTO  Par: 72	100 VIII PRUEBA CJ 18H 24 DE SEPTIEMBRE  Par: 72	250 IX PRUEBA CJ 18H 03 DE DICIEMBRE  Par: 72
--	---	--	--	---	---	--	--	---

POS	▲▼	APELLIDOS, NOMBRE	SEX	CATEG	MOD	RES ₁ (RBA1)	PTOS	MOD	RES ₁ (RBA1)	RES ₂ (RBA2)	PTOS	MOD	RES ₁ (RBA1)	RES ₂ (RBA2)	PTOS	MOD	RES ₁ (RBA1)	RES ₂ (RBA2)	PTOS	MOD	RES ₁ (RBA1)	PTOS	MOD	RES ₁ (RBA1)	PTOS	MOD	RES ₁ (RBA1)	PTOS	MOD	RES ₁ (RBA1)	PTOS	TOTAL				
68	-	GARCIA-RUIZ SALLERAS, LUIS	M	INF	MED	89 (89)	66		- (1)	- (1)	0	MED	95 (89)	85 (89)	310		- (1)	- (1)	0		- (1)	- (1)	0	MED	87 (87)	35		- (1)	- (1)	0		- (1)	0	411		
69	-	GILI RIERA, JAUME	M	INF		- (1)	0	STF	5 (103)	3 (105)	180	STF	3 (104)	3 (104)	170		- (1)	- (1)	0		- (1)	- (1)	0		- (1)	0		- (1)	- (1)	0		- (1)	0	390		
70	▲ 2	QUIROS BARRIO, PELAYO	M	CAD	MED	Ret (1)	0	MED	99 (89)	85 (89)	300		- (1)	- (1)	0		- (1)	- (1)	0		- (1)	- (1)	0		- (1)	0	MED	83 (89)	78		- (1)	- (1)	0	378		
71	▼ 1	FORTUNY BAUZA, RAIMUNDO	M	BOY		- (1)	0		- (1)	- (1)	0	MED	88 (89)	85 (89)	345		- (1)	- (1)	0		- (1)	- (1)	0		- (1)	0	MED	93 (89)	29		- (1)	- (1)	0	374		
72	▼ 1	ALOMAR BONET, CARLOS	M	CAD	MED	95 (89)	54		- (1)	- (1)	0	MED	106 (106)	97 (87)	195		- (1)	- (1)	0	MED	Ret (1)	- (1)	0		- (1)	0		- (1)	- (1)	0		- (1)	0	305		
73	▲ 1	HOFER RELLO, PHILIP	M	INF	STF	0 (127)	0	STF	2 (108)	0 (109)	145	STF	0 (114)	0 (111)	85		- (1)	- (1)	0	STF	2 (108)	32		- (1)	- (1)	0	STF	2 (108)	0	STF	0 (119)	6		- (1)	0	300
74	▼ 1	STUDER, JONAS FABIAN	M	CAD		- (1)	0	MED	92 (89)	93 (89)	295		- (1)	- (1)	0		- (1)	- (1)	0		- (1)	- (1)	0		- (1)	0		- (1)	- (1)	0		- (1)	0	295		
75	-	DE LUICA VALLESPÍR, LUCA	M	INF		- (1)	0		- (1)	- (1)	0	MED	94 (84)	99 (89)	245		- (1)	- (1)	0		- (1)	- (1)	0		- (1)	0		- (1)	- (1)	0		- (1)	0	245		
76	-	RIERA AMEZAGA, RAMON	M	INF		- (1)	0		- (1)	- (1)	0		- (1)	- (1)	0	STF	0 (118)	8	MED	107 (107)	118 (118)	190		- (1)	- (1)	0	MED	117 (117)	5		- (1)	- (1)	0	203		
77	-	HEMMING, TIM CONNOR	M	INF	STF	1 (107)	30	MED	93 (89)	125 (125)	145		- (1)	- (1)	0	MED	109 (108)	26		- (1)	- (1)	0		- (1)	0		- (1)	- (1)	0		- (1)	0	201			
78	-	ROOVERS, MATEO	M	CAD	STF	0 (131)	0	STF	0 (129)	0 (116)	30	STF	0 (109)	2 (109)	140		- (1)	- (1)	0	STF	0 (119)	6		- (1)	- (1)	0		- (1)	- (1)	0		- (1)	0	176		
79	-	LLITRA COLMAN, GABRIEL	M	BOY	STF	0 (116)	12	STF	2 (106)	0 (110)	140		- (1)	- (1)	0		- (1)	- (1)	0		- (1)	- (1)	0		- (1)	0		- (1)	- (1)	0		- (1)	0	152		
80	-	GITTENS, TRISTAN	M	INF	STF	0 (129)	0		- (1)	- (1)	0	STF	0 (110)	0 (108)	120		- (1)	- (1)	0		- (1)	- (1)	0		- (1)	0		- (1)	- (1)	0		- (1)	0	120		
81	-	VINTER, PATRIK	M	BOY		- (1)	0		- (1)	- (1)	0		- (1)	- (1)	0		- (1)	- (1)	0	MED	69 (89)	106		- (1)	- (1)	0		- (1)	- (1)	0		- (1)	0	106		
82	-	MARCH SEGARRA, DAVID	M	CAD		- (1)	0		- (1)	- (1)	0		- (1)	- (1)	0		- (1)	- (1)	0	MED	75 (79)	94		- (1)	- (1)	0		- (1)	- (1)	0		- (1)	0	94		
83	-	RIBOT LE SENNE, GONZALO	M	INF	STF	0 (108)	26		- (1)	- (1)	0		- (1)	- (1)	0	STF	3 (109)	34		- (1)	- (1)	0		- (1)	- (1)	0	STF	7 (101)	21		- (1)	- (1)	0	81		
84	-	HOFFMAN, EMIL	M	BOY	MED	85 (89)	74		- (1)	- (1)	0		- (1)	- (1)	0		- (1)	- (1)	0		- (1)	- (1)	0		- (1)	0		- (1)	- (1)	0		- (1)	0	74		
85	-	RIBOT LE SENNE, VICTOR	M	CAD	STF	0 (109)	26		- (1)	- (1)	0		- (1)	- (1)	0	STF	0 (108)	26		- (1)	- (1)	0		- (1)	- (1)	0	STF	0 (108)	14		- (1)	- (1)	0	86		
86	▲ 2	SENOGLU GRUNBLATT, TEO	M	ALE		- (1)	0		- (1)	- (1)	0		- (1)	- (1)	0		- (1)	- (1)	0		- (1)	- (1)	0		- (1)	0		- (1)	- (1)	0	STF	13 (86)	54	54		
87	▼ 1	GRANADO VANEGAS, ERIC	M	ALE		- (1)	0		- (1)	- (1)	0		- (1)	- (1)	0		- (1)	- (1)	0		- (1)	- (1)	0		- (1)	0	STF	3 (109)	17		- (1)	- (1)	0	17		
88	▼ 1	RODRIGUEZ MAS, MARC	M	ALE		- (1)	0		- (1)	- (1)	0		- (1)	- (1)	0		- (1)	- (1)	0		- (1)	- (1)	0	STF	0 (108)	13		- (1)	- (1)	0		- (1)	0	13		

RBA Para jugadores/as que participen bajo la modalidad Stableford (STF), el Resultado Bruto Ajustado se calculará con la siguiente fórmula: $Par_{18\text{ hoyos}} + HQ_{18\text{ hoyos}} (\text{handicap de juego}) + 36 - \text{Resultado Stableford Neto}$.

500 Se conceden 500 puntos por vuelta jugada por igualar el PAR del campo (para jugadores/as que participen bajo la modalidad Stableford se calculará sobre el RBA) y se +/- 10 puntos por cada golpe de menos o de más que se realice sobre dicho PAR.

250 Se conceden 250 puntos por vuelta jugada por igualar el PAR del campo (para jugadores/as que participen bajo la modalidad Stableford se calculará sobre el RBA) y se +/- 5 puntos por cada golpe de menos o de más que se realice sobre dicho PAR.

100 Se conceden 100 puntos por vuelta jugada por igualar el PAR del campo (para jugadores/as que participen bajo la modalidad Stableford se calculará sobre el RBA) y se +/- 2 puntos por cada golpe de menos o de más que se realice sobre dicho PAR.

50 Se conceden 50 puntos por vuelta jugada por igualar el PAR del campo (para jugadores/as que participen bajo la modalidad Stableford se calculará sobre el RBA) y se +/- 1 puntos por cada golpe de menos o de más que se realice sobre dicho PAR.

Valor prueba

100 I PRUEBA CJ 18H 30 DE ENERO  Par: 72	250 I PUNT. ZONAL II PRUEBA CJ 18H 19 Y 20 DE FEBRERO  Par: 72	250 II PUNT. ZONAL III PRUEBA CJ 18H 05 Y 06 DE MARZO  Par: 71	100 IV PRUEBA CJ 18H 28 DE MAYO  Par: 72	500 CTO. BALEARES SUB-21 V PRUEBA CJ 18H 02 Y 03 DE JULIO  Par: 72	100 VI PRUEBA CJ 18H 11 DE JULIO  Par: 72	50 VII PRUEBA CJ 18H 23 DE AGOSTO  Par: 72	100 VIII PRUEBA CJ 18H 24 DE SEPTIEMBRE  Par: 72	250 IX PRUEBA CJ 18H 03 DE DICIEMBRE  Par: 72
--	---	--	--	---	---	--	--	---

POS	▲▼	APELLIDOS, NOMBRE	SEX	CATEG	MOD	RES ₁ (#BATA)	PTOS	MOD	RES ₁ (#BATA)	RES ₂ (#BA2)	PTOS	MOD	RES ₁ (#BATA)	RES ₂ (#BA2)	PTOS	MOD	RES ₁ (#BATA)	RES ₂ (#BA2)	PTOS	MOD	RES ₁ (#BATA)	PTOS	MOD	RES ₁ (#BATA)	PTOS	MOD	RES ₁ (#BATA)	PTOS	TOTAL			
1	-	FERRIOL RIBOT, JUAN GABRIEL	M	JUN		- (1)	0	MED	77 (77)	75 (78)	460		- (1)	- (1)	0	MED	76 (76)	92		74 (74)	72 (72)	980		- (1)	0		- (1)	0		- (1)	0	1.532
2	-	GITTENS, JADEN	M	JUN	MED	88 (88)	68	MED	98 (98)	91 (91)	275	MED	89 (89)	92 (92)	305	MED	90 (90)	64	MED	89 (89)	85 (85)	700		- (1)	0		- (1)	0		- (1)	0	1.412
3	-	ZUBOV, EGOR	M	JUN		- (1)	0		- (1)	- (1)	0		- (1)	- (1)	0		- (1)	0	MED	76 (76)	71 (71)	970		- (1)	0		- (1)	0		- (1)	0	970
4	-	BISELLACH SERVERA, MARC	M	JUN		- (1)	0		- (1)	- (1)	0		- (1)	- (1)	0		- (1)	0	MED	73 (73)	75 (75)	960		- (1)	0		- (1)	0		- (1)	0	960
5	-	DEL POZO RAMIS, VICTOR	M	JUN		- (1)	0		- (1)	- (1)	0		- (1)	- (1)	0		- (1)	0	MED	77 (77)	73 (73)	940		- (1)	0		- (1)	0		- (1)	0	940
6	-	PEREZ RIETZ, MARIO	M	JUN		- (1)	0		- (1)	- (1)	0		- (1)	- (1)	0		- (1)	0	MED	82 (82)	77 (77)	850		- (1)	0		- (1)	0		- (1)	0	850

RBA Para jugadores/as que participen bajo la modalidad Stableford (STF), el Resultado Bruto Ajustado se calculará con la siguiente fórmula: $Par_{18\text{ hoyos}} + Hq_{18\text{ hoyos}}$ (handicap de juego) + 36 - Resultado Stableford Neto.
500 Se conceden 500 puntos por vuelta jugada por igualar el PAR del campo (para jugadores/as que participen bajo la modalidad Stableford se calculará sobre el RBA) y se +/- 10 puntos por cada golpe de menos o de más que se realice sobre dicho PAR.
250 Se conceden 250 puntos por vuelta jugada por igualar el PAR del campo (para jugadores/as que participen bajo la modalidad Stableford se calculará sobre el RBA) y se +/- 5 puntos por cada golpe de menos o de más que se realice sobre dicho PAR.
100 Se conceden 100 puntos por vuelta jugada por igualar el PAR del campo (para jugadores/as que participen bajo la modalidad Stableford se calculará sobre el RBA) y se +/- 2 puntos por cada golpe de menos o de más que se realice sobre dicho PAR.
50 Se conceden 50 puntos por vuelta jugada por igualar el PAR del campo (para jugadores/as que participen bajo la modalidad Stableford se calculará sobre el RBA) y se +/- 1 puntos por cada golpe de menos o de más que se realice sobre dicho PAR.

Valor prueba

100	I PRUEBA CJ 18H 30 DE ENERO  Par: 72	250	I PUNT. ZONAL III PRUEBA CJ 18H 19 Y 20 DE FEBRERO  Par: 72	250	II PUNT. ZONAL III PRUEBA CJ 18H 05 Y 06 DE MARZO  Par: 71	100	IV PRUEBA CJ 18H 28 DE MAYO  Par: 72	500	CTO. BALEARES SUB-21 V PRUEBA CJ 18H 02 Y 03 DE JULIO  Par: 72	100	VI PRUEBA CJ 18H 11 DE JULIO  Par: 72	50	VII PRUEBA CJ 18H 23 DE AGOSTO  Par: 72	100	VIII PRUEBA CJ 18H 24 DE SEPTIEMBRE  Par: 72	250	IX PRUEBA CJ 18H 03 DE DICIEMBRE  Par: 72
-----	--	-----	---	-----	---	-----	--	-----	--	-----	---	----	---	-----	--	-----	---

POS	▲▼	APELLIDOS, NOMBRE	SEX	CATEG	MOD	RES ₁ (RBA1)	PTOS	MOD	RES ₁ (RBA1)	RES ₂ (RBA2)	PTOS	MOD	RES ₁ (RBA1)	RES ₂ (RBA2)	PTOS	MOD	RES ₁ (RBA1)	RES ₂ (RBA2)	PTOS	MOD	RES ₁ (RBA1)	RES ₂ (RBA2)	PTOS	MOD	RES ₁ (RBA1)	RES ₂ (RBA2)	PTOS	TOTAL				
1	-	TORRERO MORENO, SERGIO	M	BOY	MED	74 (74)	96	MED	82 (82)	78 (78)	420	MED	79 (79)	76 (76)	435	MED	81 (81)	82	MED	78 (78)	77 (77)	890	MED	77 (77)	90	MED	76 (76)	46	MED	71 (71)	102	2.161
2	-	BOTA CARBONELL, MARC	M	BOY	MED	73 (73)	98	MED	87 (87)	77 (77)	400	MED	76 (76)	76 (76)	450	MED	87 (87)	70	MED	76 (76)	80 (80)	880	MED	- (-)	0	MED	76 (76)	46	MED	- (-)	0	1.944
3	▲ 1	OTEO VILALTA, IGNACIO	M	BOY	MED	91 (91)	62	MED	89 (89)	84 (84)	355	MED	87 (87)	85 (85)	350	MED	90 (90)	64	MED	82 (82)	79 (79)	830	MED	88 (88)	68	MED	86 (86)	36	MED	83 (83)	78	1.843
4	▼ 1	HERNANDEZ CERDO, JAIME	M	BOY	MED	82 (82)	80	MED	85 (85)	81 (81)	390	MED	79 (79)	78 (78)	425	MED	80 (80)	84	MED	83 (83)	82 (82)	790	MED	- (-)	0	MED	77 (77)	45	MED	- (-)	0	1.814
5	-	MARTINEZ CODINA, IGNACIO	M	BOY	MED	85 (85)	74	MED	99 (99)	80 (80)	325	MED	93 (93)	85 (85)	320	MED	86 (86)	72	MED	80 (80)	76 (76)	880	MED	84 (84)	76	MED	- (-)	0	MED	- (-)	0	1.747
6	-	MARTIN CAMPOS, ADRIAN	M	BOY	MED	87 (87)	70	MED	96 (96)	85 (85)	315	MED	90 (90)	83 (83)	345	MED	81 (81)	82	MED	77 (77)	82 (82)	850	MED	83 (83)	78	MED	- (-)	0	MED	- (-)	0	1.740
7	-	MASCARO HINOJOSA, ANTONI	M	BOY	MED	92 (92)	60	MED	88 (88)	91 (91)	325	MED	85 (85)	89 (89)	340	MED	86 (86)	72	MED	84 (84)	83 (83)	770	MED	81 (81)	82	MED	79 (79)	43	MED	- (-)	0	1.692
8	-	SOBRADO PRIETO, MIGUEL	M	BOY	MED	80 (80)	84	MED	77 (77)	90 (90)	385	MED	- (-)	- (-)	0	MED	78 (78)	78	MED	72 (72)	71 (71)	1.010	MED	- (-)	0	MED	77 (77)	45	MED	- (-)	0	1.612
9	-	TORNER MIR, IGNACIO	M	BOY	MED	91 (91)	62	MED	92 (92)	84 (84)	340	MED	86 (86)	85 (85)	355	MED	- (-)	0	MED	92 (92)	87 (87)	650	MED	- (-)	0	MED	77 (77)	45	MED	- (-)	0	1.452
10	-	MARCH SEGARRA, FRANK	M	BOY	MED	- (-)	0	MED	- (-)	- (-)	0	MED	- (-)	- (-)	0	MED	- (-)	0	MED	77 (77)	73 (73)	940	MED	76 (76)	92	MED	- (-)	0	MED	- (-)	0	1.032
11	-	FLOYD OCAMPO, DAVID	M	BOY	MED	78 (78)	88	MED	89 (89)	78 (78)	385	MED	79 (79)	81 (81)	410	MED	- (-)	0	MED	- (-)	- (-)	0	MED	82 (82)	80	MED	- (-)	0	MED	- (-)	0	963
12	-	MADRENAS PRATS, POL	M	BOY	MED	97 (97)	50	MED	89 (89)	79 (79)	380	MED	85 (85)	82 (82)	375	MED	88 (88)	68	MED	- (-)	- (-)	0	MED	- (-)	0	MED	81 (81)	41	MED	- (-)	0	914
13	-	CALAFAT ESPIN, ALBERTO	M	BOY	MED	- (-)	0	MED	- (-)	- (-)	0	MED	- (-)	- (-)	0	MED	- (-)	0	MED	83 (83)	83 (83)	780	MED	- (-)	0	MED	- (-)	0	MED	- (-)	0	780
14	-	ROOVERS, LENNART	M	BOY	MED	96 (96)	52	MED	94 (94)	94 (94)	280	MED	91 (91)	90 (90)	305	MED	90 (90)	64	MED	- (-)	- (-)	0	MED	- (-)	0	MED	- (-)	0	MED	- (-)	0	701
15	-	ALBERT PONS, LUCAS	M	BOY	MED	77 (77)	90	MED	82 (82)	77 (77)	425	MED	- (-)	- (-)	0	MED	77 (77)	90	MED	- (-)	- (-)	0	MED	- (-)	0	MED	72 (72)	50	MED	- (-)	0	655
16	-	FELIU MEDINA, JUAN	M	BOY	MED	94 (94)	56	MED	100 (100)	103 (103)	205	MED	91 (91)	97 (97)	270	MED	100 (100)	44	MED	Ret (-)	- (-)	0	MED	- (-)	0	MED	- (-)	0	MED	- (-)	0	575
17	-	IVESON, MAXWELL	M	BOY	MED	78 (78)	88	MED	82 (82)	74 (74)	440	MED	- (-)	- (-)	0	MED	- (-)	0	MED	- (-)	- (-)	0	MED	- (-)	0	MED	- (-)	0	MED	- (-)	0	528
18	-	GALMES RIERA, ENRIC	M	BOY	MED	85 (85)	74	MED	- (-)	- (-)	0	MED	82 (82)	88 (88)	360	MED	- (-)	0	MED	- (-)	- (-)	0	MED	Ret (-)	0	MED	- (-)	0	MED	- (-)	0	434
19	-	FORTUNY BAUZA, RAIMUNDO	M	BOY	MED	- (-)	0	MED	- (-)	- (-)	0	MED	88 (88)	85 (85)	345	MED	- (-)	0	MED	- (-)	- (-)	0	MED	- (-)	0	MED	93 (93)	29	MED	- (-)	0	374
20	-	LLITRA COLMAN, GABRIEL	M	BOY	STF	0 (116)	12	STF	2 (108)	0 (116)	140	MED	- (-)	- (-)	0	MED	- (-)	0	MED	- (-)	- (-)	0	MED	- (-)	0	MED	- (-)	0	MED	- (-)	0	152
21	-	VINTER, PATRIK	M	BOY	MED	- (-)	0	MED	- (-)	- (-)	0	MED	- (-)	- (-)	0	MED	- (-)	0	MED	- (-)	- (-)	0	MED	69 (69)	106	MED	- (-)	0	MED	- (-)	0	106
22	-	HOFFMAN, EMIL	M	BOY	MED	85 (85)	74	MED	- (-)	- (-)	0	MED	- (-)	- (-)	0	MED	- (-)	0	MED	- (-)	- (-)	0	MED	- (-)	0	MED	- (-)	0	MED	- (-)	0	74

RBA Para jugadores/as que participen bajo la modalidad Stableford (STF), el Resultado Bruto Ajustado se calculará con la siguiente fórmula: Par_{18 hoyos} + H_{4/18 hoyos} (handicap de juego) + 36 - Resultado Stableford Neto.
500 Se conceden 500 puntos por vuelta jugada por igualar el PAR del campo (para jugadores/as que participen bajo la modalidad Stableford se calculará sobre el RBA) y se +/- 10 puntos por cada golpe de menos o de más que se realice sobre dicho PAR.
250 Se conceden 250 puntos por vuelta jugada por igualar el PAR del campo (para jugadores/as que participen bajo la modalidad Stableford se calculará sobre el RBA) y se +/- 5 puntos por cada golpe de menos o de más que se realice sobre dicho PAR.
100 Se conceden 100 puntos por vuelta jugada por igualar el PAR del campo (para jugadores/as que participen bajo la modalidad Stableford se calculará sobre el RBA) y se +/- 2 puntos por cada golpe de menos o de más que se realice sobre dicho PAR.
50 Se conceden 50 puntos por vuelta jugada por igualar el PAR del campo (para jugadores/as que participen bajo la modalidad Stableford se calculará sobre el RBA) y se +/- 1 puntos por cada golpe de menos o de más que se realice sobre dicho PAR.

100	250	250	100	500	100	50	100	250
I PRUEBA CJ 18H 30 DE ENERO Par: 72	I PUNT. ZONAL III PRUEBA CJ 18H 19 Y 20 DE FEBRERO Par: 72	II PUNT. ZONAL III PRUEBA CJ 18H 05 Y 06 DE MARZO Par: 71	IV PRUEBA CJ 18H 28 DE MAYO Par: 72	CTO. BALEARES SUB-21 V PRUEBA CJ 18H 02 Y 03 DE JULIO Par: 72	VI PRUEBA CJ 18H 11 DE JULIO Par: 72	VII PRUEBA CJ 18H 23 DE AGOSTO Par: 72	VIII PRUEBA CJ 18H 24 DE SEPTIEMBRE Par: 72	IX PRUEBA CJ 18H 03 DE DICIEMBRE Par: 72

POS	▲▼	APELLIDOS, NOMBRE	SEX	CATEG	MOD	RES ₁ (#BATA)	PTOS	MOD	RES ₁ (#BATA)	RES ₂ (#BA2)	PTOS	MOD	RES ₁ (#BATA)	RES ₂ (#BA2)	PTOS	MOD	RES ₁ (#BATA)	RES ₂ (#BA2)	PTOS	MOD	RES ₁ (#BATA)	PTOS	MOD	RES ₁ (#BATA)	RES ₂ (#BA2)	PTOS	MOD	RES ₁ (#BATA)	RES ₂ (#BA2)	PTOS	TOTAL	
1	-	LLOPIS SEOANE, NICOLAS	M	CAD	MED	85 (88)	74	MED	85 (88)	88 (88)	355	MED	79 (78)	94 (94)	345	MED	Ret (-)	0	MED	77 (77)	75 (75)	920	MED	73 (73)	98	MED	78 (78)	44	MED	80 (80)	84	1.836
2	-	RIERA AMEZAGA, MIGUEL	M	CAD	MED	89 (89)	66	MED	87 (87)	94 (94)	315	MED	95 (95)	84 (84)	315	MED	97 (97)	50	MED	81 (81)	78 (78)	850	MED	- (-)	0	MED	82 (82)	40	MED	80 (80)	84	1.720
3	▲ 1	DOMENGE PEREZ, LLUIS	M	CAD	MED	99 (99)	46	MED	100 (100)	91 (91)	265	MED	91 (91)	91 (91)	300	MED	83 (83)	78	MED	88 (88)	85 (85)	710	MED	81 (81)	82	MED	81 (81)	41	MED	88 (88)	68	1.590
4	▼ 1	MARQUES CALVET, BRUNO	M	CAD	MED	76 (76)	92	MED	81 (81)	73 (73)	450		- (-)	- (-)	0	MED	76 (76)	92	MED	77 (77)	77 (77)	900		- (-)	0		- (-)	0		- (-)	0	1.534
5	▲ 1	RIBAS MARI, JOAN	M	CAD		- (-)	0	MED	100 (100)	90 (90)	270	MED	93 (93)	90 (90)	295	MED	89 (89)	66	MED	90 (90)	88 (88)	660	MED	91 (91)	62	MED	83 (83)	39	MED	93 (93)	58	1.450
6	▼ 1	AYRE, BENJAMIN	M	CAD	MED	80 (80)	84	MED	81 (81)	79 (79)	420		- (-)	- (-)	0		- (-)	0	MED	77 (77)	74 (74)	930		- (-)	0		- (-)	0		- (-)	0	1.434
7	-	TORNER MIR, GUILLERMO	M	CAD	MED	107 (107)	30	MED	88 (88)	90 (90)	330	MED	89 (89)	90 (90)	315	MED	95 (95)	94	MED	94 (94)	92 (92)	580		- (-)	0	MED	89 (89)	33		- (-)	0	1.342
8	-	NYSTEDT, MAXIMILIAN	M	CAD	MED	82 (82)	80	MED	80 (80)	79 (79)	425	MED	76 (76)	80 (80)	430	MED	75 (75)	94		- (-)	- (-)	0		- (-)	0		- (-)	0		- (-)	0	1.029
9	-	VOVYLKA, DANIEL	M	CAD	MED	85 (85)	74	MED	91 (91)	85 (85)	340	MED	83 (83)	78 (78)	405	MED	84 (84)	76		- (-)	- (-)	0	MED	79 (79)	86		- (-)	0		- (-)	0	981
10	-	ZUBOV, KIRILL	M	CAD		- (-)	0		- (-)	- (-)	0		- (-)	- (-)	0		- (-)	0	MED	77 (77)	75 (75)	920		- (-)	0		- (-)	0		- (-)	0	920
11	-	CALVO SCHMIDT, SERGIO	M	CAD	MED	84 (84)	76	MED	90 (90)	95 (95)	295	MED	91 (91)	79 (79)	360	MED	76 (76)	92	MED	NP (-)	- (-)	0	MED	77 (77)	90		- (-)	0		- (-)	0	913
12	-	ZAPATA ROIG, JAN	M	CAD	STF	0 (110)	24	STF	5 (103)	3 (105)	180	MED	107 (107)	114 (114)	105	MED	106 (106)	32	MED	108 (108)	98 (98)	380	MED	85 (85)	74	MED	96 (96)	26	MED	82 (82)	80	901
13	-	HILGERLOH, CHARLY	M	CAD	MED	111 (111)	22		- (-)	- (-)	0		- (-)	- (-)	0		- (-)	0	MED	88 (88)	93 (93)	630	MED	94 (94)	56		- (-)	0		- (-)	0	708
14	-	CALAFAT ESPIN, PABLO	M	CAD	MED	94 (94)	56	MED	103 (103)	86 (86)	275	MED	87 (87)	99 (99)	280		- (-)	0		- (-)	- (-)	0		- (-)	0		- (-)	0		- (-)	0	611
15	-	SBERT ORELL, VICTOR	M	CAD		- (-)	0		- (-)	- (-)	0		- (-)	- (-)	0	MED	97 (97)	50	MED	94 (94)	98 (98)	520		- (-)	0	MED	87 (87)	35		- (-)	0	605
16	-	TRIAS RIBAS, MIQUEL	M	CAD		- (-)	0	MED	86 (86)	89 (89)	345		- (-)	- (-)	0	MED	86 (86)	72		- (-)	- (-)	0	MED	86 (86)	72	MED	88 (88)	34		- (-)	0	523
17	-	MENDEZ I SILVESTRE, ARTUR	M	CAD		- (-)	0	MED	96 (96)	104 (104)	220	MED	92 (92)	96 (96)	270		- (-)	0		- (-)	- (-)	0		- (-)	0		- (-)	0		- (-)	0	490
18	▲ 1	QUIROS BARRIO, Pelayo	M	CAD	MED	Ret (-)	0	MED	99 (99)	85 (85)	300		- (-)	- (-)	0		- (-)	0		- (-)	- (-)	0		- (-)	0		- (-)	0	MED	83 (83)	78	378
19	▼ 1	ALOMAR BONET, CARLOS	M	CAD	MED	95 (95)	54		- (-)	- (-)	0	MED	106 (106)	97 (97)	195	MED	94 (94)	56		- (-)	- (-)	0	MED	Ret (-)	0		- (-)	0		- (-)	0	305
20	-	STUDER, JONAS FABIAN	M	CAD		- (-)	0	MED	92 (92)	93 (93)	295		- (-)	- (-)	0		- (-)	0		- (-)	- (-)	0		- (-)	0		- (-)	0		- (-)	0	295
21	-	ROOVERS, MATEO	M	CAD	STF	0 (101)	0	STF	0 (108)	0 (110)	30	STF	0 (108)	2 (108)	140	STF	0 (118)	6		- (-)	- (-)	0		- (-)	0		- (-)	0		- (-)	0	176
22	-	MARCH SEGARRA, DAVID	M	CAD		- (-)	0		- (-)	- (-)	0		- (-)	- (-)	0		- (-)	0		- (-)	- (-)	0	MED	75 (75)	94		- (-)	0		- (-)	0	94
23	-	RIBOT LE SENNE, VICTOR	M	CAD	STF	0 (108)	26		- (-)	- (-)	0		- (-)	- (-)	0	STF	0 (108)	26		- (-)	- (-)	0		- (-)	0	STF	0 (108)	14		- (-)	0	66

RBA Para jugadores/as que participen bajo la modalidad Stableford (STF), el Resultado Bruto Ajustado se calculará con la siguiente fórmula: $Par_{18\text{ hoyos}} + H_{18\text{ hoyos}}$ (handicap de juego) + 36 - Resultado Stableford Neto.
500 Se conceden 500 puntos por vuelta jugada por igualar el PAR del campo (para jugadores/as que participen bajo la modalidad Stableford se calculará sobre el RBA) y se +/- 10 puntos por cada golpe de menos o de más que se realice sobre dicho PAR.
250 Se conceden 250 puntos por vuelta jugada por igualar el PAR del campo (para jugadores/as que participen bajo la modalidad Stableford se calculará sobre el RBA) y se +/- 5 puntos por cada golpe de menos o de más que se realice sobre dicho PAR.
100 Se conceden 100 puntos por vuelta jugada por igualar el PAR del campo (para jugadores/as que participen bajo la modalidad Stableford se calculará sobre el RBA) y se +/- 2 puntos por cada golpe de menos o de más que se realice sobre dicho PAR.
50 Se conceden 50 puntos por vuelta jugada por igualar el PAR del campo (para jugadores/as que participen bajo la modalidad Stableford se calculará sobre el RBA) y se +/- 1 puntos por cada golpe de menos o de más que se realice sobre dicho PAR.

Circuito Junior FBG-AdnGolf 18 hoyos INFANTIL MASCULINO

Ultima actualización: Sábado, 24 de septiembre 2022

Valor prueba

Table with 10 columns representing different rounds (I PRUEBA CJ 18H to IX PRUEBA CJ 18H) with logos and dates.

Main ranking table with columns for position, name, sex, category, and performance metrics for each round and total score.

RBA Para jugadores/as que participen bajo la modalidad Stableford (STF), el Resultado Bruto Ajustado se calculará con la siguiente fórmula: Par 18 hoyos + Hd 18 hoyos (handicap de juego) + 36 - Resultado Stableford Neto.

Valor prueba

100 I PRUEBA CJ 18H 30 DE ENERO  Par: 72	250 I PUNT. ZONAL II PRUEBA CJ 18H 19 Y 20 DE FEBRERO  Par: 72	250 II PUNT. ZONAL III PRUEBA CJ 18H 05 Y 06 DE MARZO  Par: 71	100 IV PRUEBA CJ 18H 28 DE MAYO  Par: 72	500 CTO. BALEARES SUB-21 V PRUEBA CJ 18H 02 Y 03 DE JULIO  Par: 72	100 VI PRUEBA CJ 18H 11 DE JULIO  Par: 72	50 VII PRUEBA CJ 18H 23 DE AGOSTO  Par: 72	100 VIII PRUEBA CJ 18H 24 DE SEPTIEMBRE  Par: 72	250 IX PRUEBA CJ 18H 03 DE DICIEMBRE  Par: 72
---	---	--	---	---	--	---	---	--

POS	▲▼	APELLIDOS, NOMBRE	SEX	CATEG	MOD	RES ₁ (RBA1)	PTOS	MOD	RES ₁ (RBA1)	RES ₂ (RBA2)	PTOS	MOD	RES ₁ (RBA1)	RES ₂ (RBA2)	PTOS	MOD	RES ₁ (RBA1)	RES ₂ (RBA2)	PTOS	MOD	RES ₁ (RBA1)	RES ₂ (RBA2)	PTOS	MOD	RES ₁ (RBA1)	RES ₂ (RBA2)	PTOS	MOD	RES ₁ (RBA1)	RES ₂ (RBA2)	PTOS	TOTAL		
1	-	CALTRAN, ALESSANDRO	M	ALE	MED	91 (81)	62	MED	98 (88)	91 (81)	275	MED	92 (82)	84 (84)	330	MED	93 (83)	58	MED	90 (80)	85 (85)	690		- (+)	0	MED	85 (85)	37	MED	79 (79)	86			1.538
2	-	BORRAS GUERRA, HUGO	M	ALE	MED	114 (114)	16	MED	99 (89)	98 (88)	235	MED	95 (85)	92 (82)	275	MED	105 (105)	34	MED	89 (89)	85 (85)	700	MED	86 (86)	72	MED	99 (89)	23	MED	86 (86)	72			1.427
3	-	NUSTEDT, ASTIN RICHARD	M	ALE	MED	101 (101)	42	MED	95 (85)	102 (102)	235	MED	99 (89)	95 (85)	240	MED	99 (89)	46	MED	98 (88)	91 (81)	550		- (+)	0	MED	96 (86)	26	MED	96 (86)	52			1.191
4	-	STOCHMAL, PATRYK	M	ALE	MED	102 (102)	40	MED	108 (108)	97 (87)	195	MED	98 (88)	98 (88)	230	MED	99 (89)	46	MED	103 (103)	91 (81)	500	MED	90 (80)	64	MED	95 (85)	27	MED	86 (86)	72			1.174
5	-	STRICKLAND GARCIA, MAX	M	ALE	MED	114 (114)	16	MED	101 (101)	97 (87)	230		- (+)	- (+)	0	MED	95 (85)	54	MED	83 (83)	88 (88)	730		- (+)	0	MED	96 (86)	26	MED	84 (84)	76			1.132
6	-	NUSTEDT, HUGO KESTAS	M	ALE	MED	116 (116)	12	MED	102 (102)	104 (104)	190	MED	101 (101)	102 (102)	195	MED	97 (87)	50	MED	91 (81)	95 (85)	580		- (+)	0	MED	95 (85)	27	MED	91 (81)	62			1.116
7	-	BRUNET GARCIA, PEDRO ALEJANDRO	M	ALE	MED	110 (110)	24	MED	111 (111)	107 (107)	130	MED	94 (84)	100 (100)	240	MED	97 (87)	50	MED	92 (82)	94 (84)	580	MED	Ret (+)	0	MED	96 (86)	26		- (+)	0			1.050
8	-	MASON ROBLEDO, BRANDON	M	ALE	MED	90 (80)	64	MED	90 (80)	91 (81)	315	MED	88 (88)	97 (87)	285	MED	87 (87)	70	MED	- (+)	- (+)	0	MED	94 (84)	56		- (+)	0		- (+)	0			790
9	-	GELABERT CRESPO, JOAN	M	ALE	STF	0 (111)	22	STF	0 (114)	2 (108)	120	STF	0 (108)	1 (108)	135	STF	2 (108)	32	STF	0 (123)	2 (108)	180	STF	4 (104)	36	STF	0 (112)	10	STF	4 (104)	36			571
10	-	PADROS LANDA, ALVARO	M	ALE	MED	108 (108)	28	MED	102 (102)	99 (89)	215	MED	90 (80)	94 (84)	290		- (+)	0		- (+)	- (+)	0		- (+)	0		- (+)	0		- (+)	0			533
11	▲ 2	SENOGLU GRUNBLATT, TEO	M	ALE		- (+)	0		- (+)	- (+)	0		- (+)	- (+)	0		- (+)	0		- (+)	- (+)	0		- (+)	0		- (+)	0	STF	13 (89)	54			54
12	▼ 1	GRANADO VANEGAS, ERIK	M	ALE		- (+)	0		- (+)	- (+)	0		- (+)	- (+)	0		- (+)	0		- (+)	- (+)	0		- (+)	0	STF	3 (108)	17		- (+)	0			17
13	▼ 1	RODRIGUEZ MAS, MARC	M	ALE		- (+)	0		- (+)	- (+)	0		- (+)	- (+)	0		- (+)	0		- (+)	- (+)	0		- (+)	0	STF	0 (108)	13		- (+)	0			13

RBA Para jugadores/as que participen bajo la modalidad Stableford (STF), el Resultado Bruto Ajustado se calculará con la siguiente fórmula: Par_{18 hoyos} + H₄_{18 hoyos} (handicap de juego) + 36 - Resultado Stableford Neto.
500 Se conceden 500 puntos por vuelta jugada por igualar el PAR del campo (para jugadores/as que participen bajo la modalidad Stableford se calculará sobre el RBA) y se +/- 10 puntos por cada golpe de menos o de más que se realice sobre dicho PAR.
250 Se conceden 250 puntos por vuelta jugada por igualar el PAR del campo (para jugadores/as que participen bajo la modalidad Stableford se calculará sobre el RBA) y se +/- 5 puntos por cada golpe de menos o de más que se realice sobre dicho PAR.
100 Se conceden 100 puntos por vuelta jugada por igualar el PAR del campo (para jugadores/as que participen bajo la modalidad Stableford se calculará sobre el RBA) y se +/- 2 puntos por cada golpe de menos o de más que se realice sobre dicho PAR.
50 Se conceden 50 puntos por vuelta jugada por igualar el PAR del campo (para jugadores/as que participen bajo la modalidad Stableford se calculará sobre el RBA) y se +/- 1 puntos por cada golpe de menos o de más que se realice sobre dicho PAR.

Valor prueba

100	250	250	100	500	100	50	100	250
I PRUEBA CJ 18H	I PUNT. ZONAL II PRUEBA CJ 18H	II PUNT. ZONAL III PRUEBA CJ 18H	IV PRUEBA CJ 18H	CTO. BALEARES SUB-21 V PRUEBA CJ 18H	VI PRUEBA CJ 18H	VII PRUEBA CJ 18H	VIII PRUEBA CJ 18H	IX PRUEBA CJ 18H
30 DE ENERO	19 Y 20 DE FEBRERO	05 Y 06 DE MARZO	28 DE MAYO	02 Y 03 DE JULIO	11 DE JULIO	23 DE AGOSTO	24 DE SEPTIEMBRE	03 DE DICIEMBRE
 Par: 72	 Par: 72	 Par: 71	 Par: 72	 Par: 72	 Par: 72	 Par: 72	 Par: 72	 Par: 72

POS	▲▼	APELLIDOS, NOMBRE	SEX	CATEG	MOD	RES ₁ (RBA1)	PTOS	MOD	RES ₁ (RBA1)	RES ₂ (RBA2)	PTOS	MOD	RES ₁ (RBA1)	RES ₂ (RBA2)	PTOS	MOD	RES ₁ (RBA1)	RES ₂ (RBA2)	PTOS	MOD	RES ₁ (RBA1)	PTOS	MOD	RES ₁ (RBA1)	PTOS	MOD	RES ₁ (RBA1)	PTOS	TOTAL			
1	-	LOPEZ ORTEGA, MARTA	F	GIRL	MED	93 (83)	58	MED	86 (86)	86 (86)	360	MED	84 (84)	85 (85)	365	MED	86 (86)	72	MED	82 (82)	85 (85)	770	MED	75 (75)	94	MED	83 (83)	39	MED	87 (87)	70	1.828
2	-	BORTOLOTTI DEL REINO, CHIARA	F	GIRL	MED	93 (83)	58	MED	89 (89)	95 (89)	300	MED	86 (86)	82 (82)	370	MED	89 (89)	66	MED	82 (82)	89 (89)	730	MED	- (-)	0	MED	87 (87)	35	MED	82 (82)	80	1.639
3	-	FONT GARCIA, ODETTE	F	JUN		- (-)	0		- (-)	- (-)	0		- (-)	- (-)	0		- (-)	0	MED	79 (79)	68 (68)	970		- (-)	0	MED	75 (75)	47		- (-)	0	1.017
4	-	CASTILLO MELIA, ESTELA	F	GIRL		- (-)	0	MED	79 (79)	82 (82)	415	MED	83 (83)	80 (80)	395		- (-)	0		- (-)	- (-)	0		- (-)	0		- (-)	0		- (-)	0	810
5	-	OTEO VILALTA, LEIRE	F	JUN		- (-)	0		- (-)	- (-)	0		- (-)	- (-)	0		- (-)	0	MED	88 (88)	95 (88)	610		- (-)	0		- (-)	0		- (-)	0	610
6	-	RIERA RIBAS, ELIZABETH	F	GIRL	MED	112 (112)	20	MED	104 (104)	93 (83)	235		- (-)	- (-)	0		- (-)	0	MED	115 (115)	100 (100)	290		- (-)	0	MED	97 (97)	25		- (-)	0	570
7	-	MARQUES MAYOL, INMACULADA	F	GIRL	STF	0 (113)	18	STF	6 (103)	8 (100)	210		- (-)	- (-)	0	MED	96 (96)	52		- (-)	- (-)	0		- (-)	0		- (-)	0		- (-)	0	280
8	-	LOPEZ ORTEGA, LUCIA	F	JUN		- (-)	0		- (-)	- (-)	0		- (-)	- (-)	0		- (-)	0		- (-)	- (-)	0	MED	67 (67)	110		- (-)	0		- (-)	0	110
9	-	VINTEROVA, ADRIANA	F	JUN		- (-)	0		- (-)	- (-)	0		- (-)	- (-)	0		- (-)	0	MED	NP (-)	- (-)	0		- (-)	0		- (-)	0		- (-)	0	0

RBA Para jugadores/as que participen bajo la modalidad Stableford (STF), el Resultado Bruto Ajustado se calculará con la siguiente fórmula: $Par_{18\text{ hoyos}} + HQ_{18\text{ hoyos}}$ (handicap de juego) + 36 - Resultado Stableford Neto.
500 Se conceden 500 puntos por vuelta jugada por igualar el PAR del campo (para jugadores/as que participen bajo la modalidad Stableford se calculará sobre el RBA) y se +/- 10 puntos por cada golpe de menos o de más que se realice sobre dicho PAR.
250 Se conceden 250 puntos por vuelta jugada por igualar el PAR del campo (para jugadores/as que participen bajo la modalidad Stableford se calculará sobre el RBA) y se +/- 5 puntos por cada golpe de menos o de más que se realice sobre dicho PAR.
100 Se conceden 100 puntos por vuelta jugada por igualar el PAR del campo (para jugadores/as que participen bajo la modalidad Stableford se calculará sobre el RBA) y se +/- 2 puntos por cada golpe de menos o de más que se realice sobre dicho PAR.
50 Se conceden 50 puntos por vuelta jugada por igualar el PAR del campo (para jugadores/as que participen bajo la modalidad Stableford se calculará sobre el RBA) y se +/- 1 puntos por cada golpe de menos o de más que se realice sobre dicho PAR.

Valor prueba	100	250	250	100	500	100	50	100	250
	I PRUEBA CJ 18H	I PUNT. ZONAL II PRUEBA CJ 18H	II PUNT. ZONAL III PRUEBA CJ 18H	IV PRUEBA CJ 18H	CTO. BALEARES SUB-21 V PRUEBA CJ 18H	VI PRUEBA CJ 18H	VII PRUEBA CJ 18H	VIII PRUEBA CJ 18H	IX PRUEBA CJ 18H
	30 DE ENERO	19 Y 20 DE FEBRERO	05 Y 06 DE MARZO	28 DE MAYO	02 Y 03 DE JULIO	11 DE JULIO	23 DE AGOSTO	24 DE SEPTIEMBRE	03 DE DICIEMBRE
	Par: 72	Par: 72	Par: 71	Par: 72	Par: 72	Par: 72	Par: 72	Par: 72	Par: 72

POS	▲▼	APELLIDOS, NOMBRE	SEX	CATEG	MOD	RES ₁ (#BATA)	PTOS	MOD	RES ₁ (#BATA)	RES ₂ (#BA2)	PTOS	MOD	RES ₁ (#BATA)	RES ₂ (#BA2)	PTOS	MOD	RES ₁ (#BATA)	RES ₂ (#BA2)	PTOS	MOD	RES ₁ (#BATA)	PTOS	MOD	RES ₁ (#BATA)	PTOS	MOD	RES ₁ (#BATA)	PTOS	TOTAL			
1	-	MORA ADROVER, MARIA	F	CAD	MED	83 (83)	78	MED	81 (81)	78 (78)	425	MED	86 (86)	84 (84)	360	MED	77 (77)	90	MED	77 (77)	77 (77)	900	MED	71 (71)	102	MED	83 (83)	39	MED	78 (78)	88	2.082
2	-	MAS LITTEN, LLUCIA	F	CAD	MED	93 (93)	58	MED	86 (86)	84 (84)	370	MED	81 (81)	85 (85)	380	MED	84 (84)	76	MED	76 (76)	74 (74)	940	MED	77 (77)	90	MED	79 (79)	43	MED	84 (84)	76	2.033
3	-	AZPILICUETA VIDAL, PAULA	F	CAD	MED	90 (90)	64	MED	84 (84)	86 (86)	370	MED	92 (92)	84 (84)	330	MED	79 (79)	86	MED	86 (86)	85 (85)	730	MED	82 (82)	80	MED	80 (80)	42	MED	85 (85)	74	1.776
4	▲ 1	NICOLAU BARTEL, MIREYA	F	CAD	MED	92 (92)	60	MED	92 (92)	86 (86)	330	MED	85 (85)	95 (95)	310	MED	82 (82)	80	MED	87 (87)	82 (82)	750	MED	81 (81)	82	MED	92 (92)	30	MED	81 (81)	82	1.724
5	▲ 1	SCHULZ, ANTONIA	F	CAD	MED	97 (97)	50	MED	83 (83)	94 (94)	335	MED	85 (85)	80 (80)	385	MED	89 (89)	66	MED	86 (86)	84 (84)	740		- (-)	0	MED	73 (73)	49	MED	91 (91)	62	1.687
6	▼ 2	SCHRECK-HEUER, LUNA	F	CAD	MED	105 (105)	34	MED	97 (97)	81 (81)	330	MED	82 (82)	88 (88)	360	MED	83 (83)	78	MED	83 (83)	85 (85)	760	MED	91 (91)	62	MED	81 (81)	41		- (-)	0	1.665
7	-	BORSHEIM, ELISABETH	F	CAD		- (-)	0		- (-)	- (-)	0		- (-)	- (-)	0		- (-)	0	MED	76 (76)	71 (71)	970	MED	75 (75)	94		- (-)	0		- (-)	0	1.064
8	-	SOBRADO PRIETO, MARIA	F	CAD		- (-)	0	STF	0 (119)	0 (119)	95	STF	3 (104)	23 (94)	270	MED	100 (100)	44	MED	101 (101)	90 (90)	530	MED	95 (95)	54	MED	102 (102)	20	MED	112 (112)	20	1.033

RBA Para jugadores/as que participen bajo la modalidad Stableford (STF), el Resultado Bruto Ajustado se calculará con la siguiente fórmula: $Par_{18\ hoyos} + H_{418\ hoyos}$ (handicap de juego) + 36 - Resultado Stableford Neto.
500 Se conceden 500 puntos por vuelta jugada por igualar el PAR del campo (para jugadores/as que participen bajo la modalidad Stableford se calculará sobre el RBA) y se +/- 10 puntos por cada golpe de menos o de más que se realice sobre dicho PAR.
250 Se conceden 250 puntos por vuelta jugada por igualar el PAR del campo (para jugadores/as que participen bajo la modalidad Stableford se calculará sobre el RBA) y se +/- 5 puntos por cada golpe de menos o de más que se realice sobre dicho PAR.
100 Se conceden 100 puntos por vuelta jugada por igualar el PAR del campo (para jugadores/as que participen bajo la modalidad Stableford se calculará sobre el RBA) y se +/- 2 puntos por cada golpe de menos o de más que se realice sobre dicho PAR.
50 Se conceden 50 puntos por vuelta jugada por igualar el PAR del campo (para jugadores/as que participen bajo la modalidad Stableford se calculará sobre el RBA) y se +/- 1 puntos por cada golpe de menos o de más que se realice sobre dicho PAR.

Valor prueba

100	250	250	100	500	100	50	100	250
I PRUEBA CJ 18H 30 DE ENERO  Par: 72	I PUNT. ZONAL II PRUEBA CJ 18H 19 Y 20 DE FEBRERO  Par: 72	II PUNT. ZONAL III PRUEBA CJ 18H 05 Y 06 DE MARZO  Par: 71	IV PRUEBA CJ 18H 28 DE MAYO  Par: 72	CTO. BALEARES SUB-21 V PRUEBA CJ 18H 02 Y 03 DE JULIO  Par: 72	VI PRUEBA CJ 18H 11 DE JULIO  Par: 72	VII PRUEBA CJ 18H 23 DE AGOSTO  Par: 72	VIII PRUEBA CJ 18H 24 DE SEPTIEMBRE  Par: 72	IX PRUEBA CJ 18H 03 DE DICIEMBRE  Par: 72

POS	▲▼	APELLIDOS, NOMBRE	SEX	CATEG	MOD	RES ₁ (RBA1)	PTOS	MOD	RES ₁ (RBA1)	RES ₂ (RBA2)	PTOS	MOD	RES ₁ (RBA1)	RES ₂ (RBA2)	PTOS	MOD	RES ₁ (RBA1)	RES ₂ (RBA2)	PTOS	MOD	RES ₁ (RBA1)	RES ₂ (RBA2)	PTOS	MOD	RES ₁ (RBA1)	RES ₂ (RBA2)	PTOS	TOTAL				
1	-	CAMARILLO ALARCON, ROMINA	F	INF	MED	86 (88)	72	MED	83 (83)	92 (92)	345	MED	92 (92)	82 (82)	340	MED	81 (81)	82	MED	85 (85)	78 (78)	810	MED	78 (78)	88	MED	87 (87)	35	MED	83 (83)	78	1.850
2	-	FONT GARCIA, HELENA	F	INF		- (+)	0	MED	88 (88)	95 (95)	305	MED	86 (86)	83 (83)	365	MED	83 (83)	78	MED	85 (85)	85 (85)	740	MED	89 (89)	66	MED	85 (85)	37	MED	88 (88)	68	1.659
3	-	CALVAR MAS, TERESA	F	ALE	MED	103 (103)	38	MED	89 (89)	92 (92)	315	MED	90 (90)	83 (83)	345	MED	83 (83)	78	MED	90 (90)	87 (87)	670	MED	93 (93)	58	MED	86 (86)	36	MED	85 (85)	74	1.614
4	▲ 1	HOFER RELLO, SANDRA	F	INF	MED	124 (124)	0	MED	88 (88)	101 (101)	275	MED	96 (96)	90 (90)	280	MED	102 (102)	40		- (+)	- (+)	0	MED	94 (94)	56		- (+)	0	MED	103 (103)	38	689
5	▼ 1	CEREZO SEGUI, ALBA	F	INF	STF	15 (29)	58		- (+)	NP (+)	0	MED	95 (95)	108 (108)	195	MED	88 (88)	68	MED	111 (111)	100 (100)	330		- (+)	0	MED	99 (99)	23		- (+)	0	674
6	-	VEIT, TERESA	F	INF		- (+)	0	STF	2 (108)	1 (807)	155	STF	6 (101)	15 (92)	245	STF	11 (87)	50		- (+)	- (+)	0	MED	103 (103)	38		- (+)	0		- (+)	0	488
7	-	BUIJS MARISCAL, MARIA	F	INF	STF	21 (87)	70	MED	Dsc (+)	- (+)	0	MED	101 (101)	88 (88)	265	MED	88 (88)	68	MED	Dsc (+)	- (+)	0	MED	107 (107)	30	MED	106 (106)	16	MED	103 (103)	38	487
8	-	PEDRO NAVARRO, CANDELA	F	ALE	STF	5 (103)	38	STF	0 (123)	0 (125)	0	STF	0 (115)	0 (113)	85	STF	0 (112)	20	STF	0 (113)	0 (113)	180	STF	5 (103)	38	MED	108 (108)	14	MED	109 (109)	26	401
9	-	ALCIBIADI BENNASAR, MARIA CRISTINA	F	INF		- (+)	0	STF	4 (104)	0 (108)	160		- (+)	- (+)	0		- (+)	0		- (+)	- (+)	0		- (+)	0		- (+)	0		- (+)	0	160

RBA Para jugadores/as que participen bajo la modalidad Stableford (STF), el Resultado Bruto Ajustado se calculará con la siguiente fórmula: $Par_{18\ hoyos} + HQ_{18\ hoyos}$ (handicap de juego) + 36 - Resultado Stableford Neto.
500 Se conceden 500 puntos por vuelta jugada por igualar el PAR del campo (para jugadores/as que participen bajo la modalidad Stableford se calculará sobre el RBA) y se +/- 10 puntos por cada golpe de menos o de más que se realice sobre dicho PAR.
250 Se conceden 250 puntos por vuelta jugada por igualar el PAR del campo (para jugadores/as que participen bajo la modalidad Stableford se calculará sobre el RBA) y se +/- 5 puntos por cada golpe de menos o de más que se realice sobre dicho PAR.
100 Se conceden 100 puntos por vuelta jugada por igualar el PAR del campo (para jugadores/as que participen bajo la modalidad Stableford se calculará sobre el RBA) y se +/- 2 puntos por cada golpe de menos o de más que se realice sobre dicho PAR.
50 Se conceden 50 puntos por vuelta jugada por igualar el PAR del campo (para jugadores/as que participen bajo la modalidad Stableford se calculará sobre el RBA) y se +/- 1 puntos por cada golpe de menos o de más que se realice sobre dicho PAR.

Organiza:



Patrocinador:



Colaboradores:



Valor prueba

100 I PRUEBA CJ 18H 30 DE ENERO  Par: 72	250 I PUNT. ZONAL II PRUEBA CJ 18H 19 Y 20 DE FEBRERO  Par: 72	250 II PUNT. ZONAL III PRUEBA CJ 18H 05 Y 06 DE MARZO  Par: 71	100 IV PRUEBA CJ 18H 28 DE MAYO  Par: 72	500 CTO. BALEARES SUB-21 V PRUEBA CJ 18H 02 Y 03 DE JULIO  Par: 72	100 VI PRUEBA CJ 18H 11 DE JULIO  Par: 72	50 VII PRUEBA CJ 18H 23 DE AGOSTO  Par: 72	100 VIII PRUEBA CJ 18H 24 DE SEPTIEMBRE  Par: 72	250 IX PRUEBA CJ 18H 03 DE DICIEMBRE  Par: 72
---	---	--	---	---	--	---	---	--

POS	▲▼	APELLIDOS, NOMBRE	SEX	CATEG	MOD	RES ₁ (RNA1)	PTOS	MOD	RES ₁ (RNA1)	RES ₂ (RNA2)	PTOS	MOD	RES ₁ (RNA1)	RES ₂ (RNA2)	PTOS	MOD	RES ₁ (RNA1)	RES ₂ (RNA2)	PTOS	MOD	RES ₁ (RNA1)	RES ₂ (RNA2)	PTOS	MOD	RES ₁ (RNA1)	RES ₂ (RNA2)	PTOS	TOTAL		
68	-	TRIAS RIBAS, MIQUEL	M	CAD		- (1)	0	MED	70 (70)	73 (73)	505		- (1)	- (1)	0	MED	74 (74)	96		- (1)	- (1)	0	MED	72 (72)	100	MED	74 (74)	48	749	
69	-	ALBERT PONS, LUCAS	M	BOY	MED	76 (76)	92	MED	81 (81)	76 (76)	435		- (1)	- (1)	0	MED	76 (76)	92		- (1)	- (1)	0	MED	69 (69)	53		- (1)	0	672	
70	-	LLITRA COLMAN, GABRIEL	M	BOY	STF	33 (33)	94	STF	42 (42)	38 (38)	540		- (1)	- (1)	0		- (1)	- (1)	0		- (1)	- (1)	0		- (1)	0		- (1)	0	634
71	-	HEMMING, TIM CONNOR	M	INF	STF	43 (43)	114	MED	63 (63)	95 (95)	430		- (1)	- (1)	0	MED	87 (87)	70		- (1)	- (1)	0		- (1)	0		- (1)	0		614
72	-	ALOMAR BONET, CARLOS	M	CAD	MED	69 (69)	106		- (1)	- (1)	0	MED	86 (86)	77 (77)	395	MED	73 (73)	98		- (1)	- (1)	0	MED	Ret (0)	0		- (1)	0		599
73	-	GARCIA-RUIZ SALLERAS, LUIS	M	INF	MED	71 (71)	102		- (1)	- (1)	0	MED	82 (82)	72 (72)	440		- (1)	- (1)	0		- (1)	- (1)	0	MED	72 (72)	50		- (1)	0	592
T74	▲ 4	QUIROS BARRIO, PELAYO	M	CAD	MED	Ret (0)	0	MED	82 (82)	68 (68)	470		- (1)	- (1)	0		- (1)	- (1)	0		- (1)	- (1)	0		- (1)	0	MED	68 (68)	108	578
T74	-	IVESON, MAXWELL	M	BOY	MED	73 (73)	98	MED	78 (78)	70 (70)	480		- (1)	- (1)	0		- (1)	- (1)	0		- (1)	- (1)	0		- (1)	0		- (1)	0	578
76	▼ 1	GALMES RIERA, ENRIC	M	BOY	MED	72 (72)	100		- (1)	- (1)	0	MED	74 (74)	80 (80)	440		- (1)	- (1)	0	MED	Ret (0)	0		- (1)	0		- (1)	0		540
77	▼ 1	DE LUCA VALLESPIR, LUCA	M	INF		- (1)	0		- (1)	- (1)	0	MED	70 (70)	75 (75)	485		- (1)	- (1)	0		- (1)	- (1)	0		- (1)	0		- (1)	0	485
78	▼ 1	GITTENS, TRISTAN	M	INF	STF	17 (17)	62		- (1)	- (1)	0	STF	26 (26)	28 (28)	410		- (1)	- (1)	0		- (1)	- (1)	0		- (1)	0		- (1)	0	472
79	-	FORTUNY BAUZA, RAIMUNDO	M	BOY		- (1)	0		- (1)	- (1)	0	MED	80 (80)	77 (77)	425		- (1)	- (1)	0		- (1)	- (1)	0		- (1)	0	MED	82 (82)	40	465
80	-	STUDER, JONAS FABIAN	M	CAD		- (1)	0	MED	79 (79)	80 (80)	425		- (1)	- (1)	0		- (1)	- (1)	0		- (1)	- (1)	0		- (1)	0		- (1)	0	425
81	-	RIBOT LE SENNE, GONZALO	M	INF	STF	38 (38)	104		- (1)	- (1)	0		- (1)	- (1)	0	STF	35 (35)	98		- (1)	- (1)	0		- (1)	0	STF	40 (40)	54		256
82	-	RIBOT LE SENNE, VICTOR	M	CAD	STF	35 (35)	98		- (1)	- (1)	0		- (1)	- (1)	0	STF	29 (29)	86		- (1)	- (1)	0		- (1)	0	STF	33 (33)	47		231
83	▲ 5	SENOGLU GRUNBLATT, TEO	M	ALE		- (1)	0		- (1)	- (1)	0		- (1)	- (1)	0		- (1)	- (1)	0		- (1)	- (1)	0		- (1)	0	STF	47 (47)	122	122
84	▼ 1	VINTER, PATRIK	M	BOY		- (1)	0		- (1)	- (1)	0		- (1)	- (1)	0		- (1)	- (1)	0	MED	70 (70)	104		- (1)	0		- (1)	0		104
85	▼ 1	MARCH SEGARRA, DAVID	M	CAD		- (1)	0		- (1)	- (1)	0		- (1)	- (1)	0		- (1)	- (1)	0	MED	72 (72)	100		- (1)	0		- (1)	0		100
86	▼ 1	HOFFMAN, EMIL	M	BOY	MED	76 (76)	92		- (1)	- (1)	0		- (1)	- (1)	0		- (1)	- (1)	0		- (1)	- (1)	0		- (1)	0		- (1)	0	92
87	▼ 1	GRANADO VANEAGS, ERIK	M	ALE		- (1)	0		- (1)	- (1)	0		- (1)	- (1)	0		- (1)	- (1)	0		- (1)	- (1)	0	STF	39 (39)	53		- (1)	0	53
88	▼ 1	RODRIGUEZ MAS, MARC	M	ALE		- (1)	0		- (1)	- (1)	0		- (1)	- (1)	0		- (1)	- (1)	0		- (1)	- (1)	0	STF	34 (34)	48		- (1)	0	48

RNA Para jugadores/as que participen bajo la modalidad Stableford (STF), el Resultado Neto Ajustado se calculará con la siguiente fórmula: $Par_{18\text{ hoyos}} + HDJ_{18\text{ hoyos}} (\text{handicap de juego}) + 36 - \text{Resultado Stableford Neto} - HDJ_{18\text{ hoyos}} (\text{handicap de juego})$.

500 Se conceden 500 puntos por vuelta jugada por igualar el PAR del campo (para jugadores/as que participen bajo la modalidad Stableford se calculará sobre el RNA) y se +/- 10 puntos por cada golpe de menos o de más que se realice sobre dicho PAR.

250 Se conceden 250 puntos por vuelta jugada por igualar el PAR del campo (para jugadores/as que participen bajo la modalidad Stableford se calculará sobre el RNA) y se +/- 5 puntos por cada golpe de menos o de más que se realice sobre dicho PAR.

100 Se conceden 100 puntos por vuelta jugada por igualar el PAR del campo (para jugadores/as que participen bajo la modalidad Stableford se calculará sobre el RNA) y se +/- 2 puntos por cada golpe de menos o de más que se realice sobre dicho PAR.

50 Se conceden 50 puntos por vuelta jugada por igualar el PAR del campo (para jugadores/as que participen bajo la modalidad Stableford se calculará sobre el RNA) y se +/- 1 puntos por cada golpe de menos o de más que se realice sobre dicho PAR.

Valor prueba

100 I PRUEBA CJ 18H 30 DE ENERO  Par: 72	250 I PUNT. ZONAL II PRUEBA CJ 18H 19 Y 20 DE FEBRERO  Par: 72	250 II PUNT. ZONAL III PRUEBA CJ 18H 05 Y 06 DE MARZO  Par: 71	100 IV PRUEBA CJ 18H 28 DE MAYO  Par: 72	500 CTO. BALEARES SUB-21 V PRUEBA CJ 18H 02 Y 03 DE JULIO  Par: 72	100 VI PRUEBA CJ 18H 11 DE JULIO  Par: 72	50 VII PRUEBA CJ 18H 23 DE AGOSTO  Par: 72	100 VIII PRUEBA CJ 18H 24 DE SEPTIEMBRE  Par: 72	250 IX PRUEBA CJ 18H 03 DE DICIEMBRE  Par: 72
--	---	--	--	---	---	--	--	---

POS	▲▼	APELLIDOS, NOMBRE	SEX	CATEG	MOD	RES ₁ (#INA1)	PTOS	MOD	RES ₁ (#INA1)	RES ₂ (#INA2)	PTOS	MOD	RES ₁ (#INA1)	RES ₂ (#INA2)	PTOS	MOD	RES ₁ (#INA1)	RES ₂ (#INA2)	PTOS	MOD	RES ₁ (#INA1)	PTOS	MOD	RES ₁ (#INA1)	PTOS	MOD	RES ₁ (#INA1)	PTOS	TOTAL			
1	-	GITTENS, JADEN	M	JUN	MED	74 (76)	96	MED	85 (88)	78 (78)	405	MED	79 (78)	82 (82)	405	MED	79 (79)	86	MED	76 (76)	72 (72)	960		- (0)	0		- (0)	0		- (0)	0	1.952
2	-	FERRIOL RIBOT, JUAN GABRIEL	M	JUN		- (0)	0	MED	77 (77)	75 (75)	460		- (0)	- (0)	0	MED	78 (78)	88	MED	73 (73)	71 (71)	1.000		- (0)	0		- (0)	0		- (0)	0	1.548
3	-	PEREZ RIETZ, MARIO	M	JUN		- (0)	0		- (0)	- (0)	0		- (0)	- (0)	0		- (0)	0	MED	76 (76)	71 (71)	970		- (0)	0		- (0)	0		- (0)	0	970
T4	-	DEL POZO RAMIS, VICTOR	M	JUN		- (0)	0		- (0)	- (0)	0		- (0)	- (0)	0		- (0)	0	MED	76 (76)	72 (72)	960		- (0)	0		- (0)	0		- (0)	0	960
T4	-	BISELLACH SERVERA, MARC	M	JUN		- (0)	0		- (0)	- (0)	0		- (0)	- (0)	0		- (0)	0	MED	73 (73)	75 (75)	960		- (0)	0		- (0)	0		- (0)	0	960
6	-	ZUBOV, EGOR	M	JUN		- (0)	0		- (0)	- (0)	0		- (0)	- (0)	0		- (0)	0	MED	77 (77)	72 (72)	950		- (0)	0		- (0)	0		- (0)	0	950

RNA Para jugadores/as que participen bajo la modalidad Stableford (STF), el Resultado Neto Ajustado se calculará con la siguiente fórmula: $Par_{18\text{ hoyos}} + HDJ_{18\text{ hoyos}} (\text{handicap de juego}) + 36 - \text{Resultado Stableford Neto} - HDJ_{18\text{ hoyos}} (\text{handicap de juego})$.

500 Se conceden 500 puntos por vuelta jugada por igualar el PAR del campo (para jugadores/as que participen bajo la modalidad Stableford se calculará sobre el RNA) y se +/- 10 puntos por cada golpe de menos o de más que se realice sobre dicho PAR.

250 Se conceden 250 puntos por vuelta jugada por igualar el PAR del campo (para jugadores/as que participen bajo la modalidad Stableford se calculará sobre el RNA) y se +/- 5 puntos por cada golpe de menos o de más que se realice sobre dicho PAR.

100 Se conceden 100 puntos por vuelta jugada por igualar el PAR del campo (para jugadores/as que participen bajo la modalidad Stableford se calculará sobre el RNA) y se +/- 2 puntos por cada golpe de menos o de más que se realice sobre dicho PAR.

50 Se conceden 50 puntos por vuelta jugada por igualar el PAR del campo (para jugadores/as que participen bajo la modalidad Stableford se calculará sobre el RNA) y se +/- 1 puntos por cada golpe de menos o de más que se realice sobre dicho PAR.

**Circuito Junior FBG-AdnGolf 18 hoyos
BOY MASCULINO**

Última actualización: Sábado, 24 de septiembre 2022

Valor prueba

100	I PRUEBA CJ 18H 30 DE ENERO  Par: 72	250	I PUNT. ZONAL II PRUEBA CJ 18H 19 Y 20 DE FEBRERO  Par: 72	250	II PUNT. ZONAL III PRUEBA CJ 18H 05 Y 06 DE MARZO  Par: 71	100	IV PRUEBA CJ 18H 28 DE MAYO  Par: 72	500	CTO. BALEARES SUB-21 V PRUEBA CJ 18H 02 Y 03 DE JULIO  Par: 72	100	VI PRUEBA CJ 18H 11 DE JULIO  Par: 72	50	VII PRUEBA CJ 18H 23 DE AGOSTO  Par: 72	100	VIII PRUEBA CJ 18H 24 DE SEPTIEMBRE  Par: 72	250	IX PRUEBA CJ 18H 03 DE DICIEMBRE  Par: 72
------------	---	------------	---	------------	--	------------	---	------------	---	------------	--	-----------	--	------------	---	------------	--

POS	▲▼	APELLIDOS, NOMBRE	SEX	CATEG	MOD	RES ₁ (FINA1)	PTOS	MOD	RES ₁ (FINA1)	RES ₂ (FINA2)	PTOS	MOD	RES ₁ (FINA1)	RES ₂ (FINA2)	PTOS	MOD	RES ₁ (FINA1)	RES ₂ (FINA2)	PTOS	MOD	RES ₁ (FINA1)	RES ₂ (FINA2)	PTOS	MOD	RES ₁ (FINA1)	RES ₂ (FINA2)	PTOS	TOTAL				
1	-	MASCARO HINOJOSA, ANTONI	M	BOY	MED	73 (73)	98	MED	70 (70)	73 (73)	505	MED	71 (71)	75 (75)	480	MED	72 (72)	100	MED	68 (68)	67 (67)	1.090	MED	68 (68)	108	MED	67 (67)	55	- (+)	0	2.436	
2	-	OTEO VILALTA, IGNACIO	M	BOY	MED	81 (81)	82	MED	80 (80)	75 (75)	445	MED	80 (80)	78 (78)	420	MED	83 (83)	78	MED	72 (72)	69 (69)	1.030	MED	80 (80)	84	MED	79 (79)	43	MED	77 (77)	90	2.272
3	▲ 3	TORRERO MORENO, SERGIO	M	BOY	MED	70 (70)	104	MED	79 (79)	75 (75)	450	MED	79 (79)	76 (76)	435	MED	80 (80)	84	MED	77 (77)	76 (76)	910	MED	77 (77)	90	MED	77 (77)	45	MED	71 (71)	102	2.220
4	▼ 1	MARTIN CAMPOS, ADRIAN	M	BOY	MED	71 (71)	102	MED	84 (84)	73 (73)	435	MED	82 (82)	75 (75)	425	MED	74 (74)	96	MED	68 (68)	73 (73)	1.030	MED	76 (76)	92	- (+)	0	- (+)	0	2.180		
5	▼ 1	MARTINEZ CODINA, IGNACIO	M	BOY	MED	73 (73)	98	MED	89 (89)	70 (70)	425	MED	86 (86)	78 (78)	390	MED	79 (79)	86	MED	71 (71)	67 (67)	1.060	MED	77 (77)	90	- (+)	0	- (+)	0	2.149		
6	▼ 1	HERNANDEZ CERDO, JAIME	M	BOY	MED	72 (72)	100	MED	76 (76)	72 (72)	480	MED	74 (74)	73 (73)	475	MED	75 (75)	94	MED	75 (75)	74 (74)	950	- (+)	0	MED	73 (73)	49	- (+)	0	2.148		
7	-	BOTA CARBONELL, MARC	M	BOY	MED	66 (66)	112	MED	81 (81)	71 (71)	460	MED	74 (74)	74 (74)	470	MED	86 (86)	72	MED	73 (73)	77 (77)	940	- (+)	0	MED	76 (76)	46	- (+)	0	2.100		
8	-	TORNIER MIR, IGNACIO	M	BOY	MED	81 (81)	82	MED	82 (82)	74 (74)	440	MED	80 (80)	79 (79)	415	- (+)	0	MED	80 (80)	75 (75)	890	- (+)	0	MED	66 (66)	56	- (+)	0	1.883			
9	-	SOBRADO PRIETO, MIGUEL	M	BOY	MED	78 (78)	88	MED	75 (75)	88 (88)	405	- (+)	0	MED	77 (77)	90	MED	70 (70)	69 (69)	1.050	- (+)	0	MED	77 (77)	45	- (+)	0	1.678				
10	-	ROOVERS, LENNART	M	BOY	MED	75 (75)	94	MED	74 (74)	74 (74)	480	MED	75 (75)	74 (74)	465	MED	74 (74)	96	- (+)	0	MED	74 (74)	96	- (+)	0	- (+)	0	1.135				
11	-	MARCH SEGARRA, FRANK	M	BOY	- (+)	0	0	- (+)	0	0	0	- (+)	0	0	0	- (+)	0	MED	73 (73)	69 (69)	1.020	MED	75 (75)	94	- (+)	0	- (+)	0	1.114			
12	-	MADRENAS PRATS, POL	M	BOY	MED	87 (87)	70	MED	80 (80)	70 (70)	470	MED	79 (79)	76 (76)	435	MED	80 (80)	84	- (+)	0	- (+)	0	MED	75 (75)	47	- (+)	0	1.106				
13	-	FLOYD OCAMPO, DAVID	M	BOY	MED	73 (73)	98	MED	84 (84)	73 (73)	435	MED	77 (77)	79 (79)	430	- (+)	0	- (+)	0	MED	79 (79)	86	- (+)	0	- (+)	0	1.049					
14	-	FELIU MEDINA, JUAN	M	BOY	MED	72 (72)	100	MED	79 (79)	82 (82)	415	MED	74 (74)	80 (80)	440	MED	83 (83)	78	MED	Ret (+)	- (+)	0	- (+)	0	- (+)	0	- (+)	0	1.033			
15	-	CALAFAT ESPIN, ALBERTO	M	BOY	- (+)	0	0	- (+)	0	0	0	- (+)	0	0	0	- (+)	0	MED	77 (77)	77 (77)	900	- (+)	0	- (+)	0	- (+)	0	900				
16	-	ALBERT PONS, LUCAS	M	BOY	MED	76 (76)	92	MED	81 (81)	76 (76)	435	- (+)	0	- (+)	0	MED	76 (76)	92	- (+)	0	- (+)	0	MED	69 (69)	53	- (+)	0	672				
17	-	LLITRA COLMAN, GABRIEL	M	BOY	STF	33 (33)	94	STF	42 (42)	38 (38)	540	- (+)	0	0	- (+)	0	- (+)	0	- (+)	0	0	- (+)	0	- (+)	0	- (+)	0	834				
18	-	IVESON, MAXWELL	M	BOY	MED	73 (73)	98	MED	78 (78)	70 (70)	480	- (+)	0	0	- (+)	0	- (+)	0	- (+)	0	0	- (+)	0	- (+)	0	- (+)	0	578				
19	-	GALMES RIERA, ENRIC	M	BOY	MED	72 (72)	100	- (+)	0	0	MED	74 (74)	80 (80)	440	- (+)	0	- (+)	0	- (+)	0	0	MED	Ret (+)	0	- (+)	0	- (+)	0	540			
20	-	FORTUNY BAUZA, RAIMUNDO	M	BOY	- (+)	0	0	- (+)	0	0	MED	80 (80)	77 (77)	425	- (+)	0	- (+)	0	- (+)	0	0	- (+)	0	MED	82 (82)	40	- (+)	0	465			
21	-	VINTER, PATRIK	M	BOY	- (+)	0	0	- (+)	0	0	0	- (+)	0	0	- (+)	0	- (+)	0	- (+)	0	0	MED	70 (70)	104	- (+)	0	- (+)	0	104			
22	-	HOFFMAN, EMIL	M	BOY	MED	76 (76)	92	- (+)	0	0	0	- (+)	0	0	- (+)	0	- (+)	0	- (+)	0	0	- (+)	0	- (+)	0	- (+)	0	92				






RNA Para jugadores/as que participen bajo la modalidad Stableford (STF), el Resultado Neto Ajustado se calculará con la siguiente fórmula: $PAR_{18\text{ hoyos}} + HDJ_{18\text{ hoyos}}$ (handicap de juego) + 36 - Resultado Stableford Neto - $HDJ_{18\text{ hoyos}}$ (handicap de juego).

500 Se conceden 500 puntos por vuelta jugada por igualar el PAR del campo (para jugadores/as que participen bajo la modalidad Stableford se calculará sobre el RNA) y se +/- 10 puntos por cada golpe de menos o de más que se realice sobre dicho PAR.

250 Se conceden 250 puntos por vuelta jugada por igualar el PAR del campo (para jugadores/as que participen bajo la modalidad Stableford se calculará sobre el RNA) y se +/- 5 puntos por cada golpe de menos o de más que se realice sobre dicho PAR.

100 Se conceden 100 puntos por vuelta jugada por igualar el PAR del campo (para jugadores/as que participen bajo la modalidad Stableford se calculará sobre el RNA) y se +/- 2 puntos por cada golpe de menos o de más que se realice sobre dicho PAR.

50 Se conceden 50 puntos por vuelta jugada por igualar el PAR del campo (para jugadores/as que participen bajo la modalidad Stableford se calculará sobre el RNA) y se +/- 1 puntos por cada golpe de menos o de más que se realice sobre dicho PAR.

Valor prueba	100 I PRUEBA CJ 18H 30 DE ENERO  Par: 72	250 I PUNT. ZONAL III PRUEBA CJ 18H 19 Y 20 DE FEBRERO  Par: 72	250 II PUNT. ZONAL III PRUEBA CJ 18H 05 Y 06 DE MARZO  Par: 71	100 IV PRUEBA CJ 18H 28 DE MAYO  Par: 72	500 CTO. BALEARES SUB-21 V PRUEBA CJ 18H 02 Y 03 DE JULIO  Par: 72	100 VI PRUEBA CJ 18H 11 DE JULIO  Par: 72	50 VII PRUEBA CJ 18H 23 DE AGOSTO  Par: 72	100 VIII PRUEBA CJ 18H 24 DE SEPTIEMBRE  Par: 72	250 IX PRUEBA CJ 18H 03 DE DICIEMBRE  Par: 72
--------------	---	--	--	---	---	--	---	---	--

POS	▲▼	APELLIDOS, NOMBRE	SEX	CATEG	MOD	RES ₁ (FINA1)	PTOS	MOD	RES ₁ (FINA1)	RES ₂ (FINA2)	PTOS	MOD	RES ₁ (FINA1)	RES ₂ (FINA2)	PTOS	MOD	RES ₁ (FINA1)	RES ₂ (FINA2)	PTOS	MOD	RES ₁ (FINA1)	PTOS	MOD	RES ₁ (FINA1)	PTOS	MOD	RES ₁ (FINA1)	PTOS	TOTAL			
1	-	DOMENGE PEREZ, LLUIS	M	CAD	MED	81 (81)	82	MED	83 (83)	74 (74)	435	MED	77 (77)	77 (77)	440	MED	69 (69)	106	MED	71 (71)	68 (68)	1.050	MED	67 (67)	110	MED	68 (68)	54	MED	76 (76)	92	2.369
2	-	RIERA AMEZAGA, MIGUEL	M	CAD	MED	75 (75)	94	MED	74 (74)	81 (81)	445	MED	85 (85)	74 (74)	415	MED	86 (86)	72	MED	68 (68)	65 (65)	1.110	MED	- (-)	0	MED	73 (73)	49	MED	73 (73)	96	2.283
3	▲ 2	ZAPATA ROIG, JAN	M	CAD	STF	42 (42)	112	STF	37 (37)	35 (35)	500	MED	82 (82)	89 (89)	355	MED	82 (82)	80	MED	82 (82)	72 (72)	900	MED	59 (59)	126	MED	76 (76)	46	MED	61 (61)	122	2.241
4	-	RIBAS MARÍ, JOAN	M	CAD	MED	- (-)	0	MED	82 (82)	72 (72)	450	MED	79 (79)	76 (76)	435	MED	74 (74)	96	MED	73 (73)	71 (71)	1.000	MED	75 (75)	94	MED	67 (67)	55	MED	77 (77)	90	2.220
5	▼ 3	TORNER MIR, GUILLERMO	M	CAD	MED	84 (84)	76	MED	67 (67)	69 (69)	540	MED	73 (73)	74 (74)	475	MED	79 (79)	86	MED	75 (75)	73 (73)	960	MED	- (-)	0	MED	74 (74)	48	- (-)	0	2.185	
6	-	LLOPIS SEOANE, NICOLAS	M	CAD	MED	80 (80)	84	MED	80 (80)	83 (83)	405	MED	77 (77)	92 (92)	365	MED	Ret (-)	0	MED	71 (71)	69 (69)	1.040	MED	70 (70)	104	MED	77 (77)	45	- (-)	0	2.043	
7	-	AYRE, BENJAMIN	M	CAD	MED	74 (74)	96	MED	76 (76)	74 (74)	470	MED	- (-)	- (-)	0	MED	- (-)	0	MED	72 (72)	69 (69)	1.030	MED	- (-)	0	- (-)	0	- (-)	0	1.596		
8	-	MARQUES CALVET, BRUNO	M	CAD	MED	73 (73)	98	MED	80 (80)	72 (72)	460	MED	- (-)	- (-)	0	MED	77 (77)	90	MED	76 (76)	76 (76)	920	MED	- (-)	0	- (-)	0	- (-)	0	1.568		
9	-	VOVYLKA, DANIEL	M	CAD	MED	72 (72)	100	MED	79 (79)	73 (73)	460	MED	75 (75)	70 (70)	485	MED	76 (76)	92	MED	- (-)	- (-)	0	MED	70 (70)	104	MED	- (-)	0	- (-)	0	1.241	
10	-	NYSTEDT, MAXIMILIAN	M	CAD	MED	77 (77)	90	MED	75 (75)	74 (74)	475	MED	74 (74)	78 (78)	450	MED	74 (74)	96	MED	- (-)	- (-)	0	MED	- (-)	0	- (-)	0	- (-)	0	1.111		
11	-	SBERT ORELL, VICTOR	M	CAD	MED	- (-)	0	MED	- (-)	- (-)	0	MED	- (-)	- (-)	0	MED	78 (78)	88	MED	72 (72)	76 (76)	960	MED	- (-)	0	MED	67 (67)	55	- (-)	0	1.103	
12	-	ROOVERS, MATEO	M	CAD	STF	21 (21)	70	STF	21 (21)	34 (34)	415	STF	36 (36)	40 (40)	520	STF	26 (26)	80	MED	- (-)	- (-)	0	MED	- (-)	0	- (-)	0	- (-)	0	1.085		
13	-	HILGERLOH, CHARLY	M	CAD	MED	96 (96)	52	MED	- (-)	- (-)	0	MED	- (-)	- (-)	0	MED	74 (74)	79 (79)	910	MED	81 (81)	82	MED	- (-)	0	- (-)	0	- (-)	0	1.044		
14	-	CALVO SCHMIDT, SERGIO	M	CAD	MED	77 (77)	90	MED	84 (84)	89 (89)	355	MED	88 (88)	76 (76)	390	MED	72 (72)	100	MED	NP (-)	- (-)	0	MED	73 (73)	98	MED	- (-)	0	- (-)	0	1.033	
15	-	CALAFAT ESPIN, PABLO	M	CAD	MED	71 (71)	102	MED	83 (83)	66 (66)	475	MED	71 (71)	83 (83)	440	MED	- (-)	0	MED	- (-)	- (-)	0	MED	- (-)	0	- (-)	0	- (-)	0	1.017		
16	-	MENDEZ I SILVESTRE, ARTUR	M	CAD	MED	- (-)	0	MED	71 (71)	79 (79)	470	MED	71 (71)	75 (75)	480	MED	- (-)	0	MED	- (-)	- (-)	0	MED	- (-)	0	- (-)	0	- (-)	0	950		
17	-	ZUBOV, KIRILL	M	CAD	MED	- (-)	0	MED	- (-)	- (-)	0	MED	- (-)	- (-)	0	MED	- (-)	0	MED	77 (77)	75 (75)	920	MED	- (-)	0	- (-)	0	- (-)	0	920		
18	-	TRIAS RIBAS, MIGUEL	M	CAD	MED	- (-)	0	MED	70 (70)	73 (73)	505	MED	- (-)	- (-)	0	MED	74 (74)	96	MED	- (-)	- (-)	0	MED	72 (72)	100	MED	74 (74)	48	- (-)	0	749	
19	-	ALOMAR BONET, CARLOS	M	CAD	MED	69 (69)	106	MED	- (-)	- (-)	0	MED	86 (86)	77 (77)	395	MED	73 (73)	98	MED	- (-)	- (-)	0	MED	Ret (-)	0	MED	- (-)	0	- (-)	0	599	
20	-	QUIROS BARRIO, PELAYO	M	CAD	MED	Ret (-)	0	MED	82 (82)	68 (68)	470	MED	- (-)	- (-)	0	MED	- (-)	0	MED	- (-)	- (-)	0	MED	- (-)	0	- (-)	0	MED	68 (68)	108	578	
21	-	STUDER, JONAS FABIAN	M	CAD	MED	- (-)	0	MED	79 (79)	80 (80)	425	MED	- (-)	- (-)	0	MED	- (-)	0	MED	- (-)	- (-)	0	MED	- (-)	0	- (-)	0	- (-)	0	425		
22	-	RIBOT LE SENNE, VICTOR	M	CAD	STF	35 (35)	98	MED	- (-)	- (-)	0	MED	- (-)	- (-)	0	STF	29 (29)	86	MED	- (-)	- (-)	0	MED	- (-)	0	STF	33 (33)	47	- (-)	0	231	
23	-	MARCH SEGARRA, DAVID	M	CAD	MED	- (-)	0	MED	- (-)	- (-)	0	MED	- (-)	- (-)	0	MED	- (-)	0	MED	- (-)	- (-)	0	MED	72 (72)	100	MED	- (-)	0	- (-)	0	100	

RNA Para jugadores/as que participen bajo la modalidad Stableford (STF), el Resultado Neto Ajustado se calculará con la siguiente fórmula: $PAR_{18 \text{ hoyos}} + HDJ_{18 \text{ hoyos}}$ (handicap de juego) + 36 - Resultado Stableford Neto - $HDJ_{18 \text{ hoyos}}$ (handicap de juego).
500 Se conceden 500 puntos por vuelta jugada por igualar el PAR del campo (para jugadores/as que participen bajo la modalidad Stableford se calculará sobre el RNA) y se +/- 10 puntos por cada golpe de menos o de más que se realice sobre dicho PAR.
250 Se conceden 250 puntos por vuelta jugada por igualar el PAR del campo (para jugadores/as que participen bajo la modalidad Stableford se calculará sobre el RNA) y se +/- 5 puntos por cada golpe de menos o de más que se realice sobre dicho PAR.
100 Se conceden 100 puntos por vuelta jugada por igualar el PAR del campo (para jugadores/as que participen bajo la modalidad Stableford se calculará sobre el RNA) y se +/- 2 puntos por cada golpe de menos o de más que se realice sobre dicho PAR.
50 Se conceden 50 puntos por vuelta jugada por igualar el PAR del campo (para jugadores/as que participen bajo la modalidad Stableford se calculará sobre el RNA) y se +/- 1 puntos por cada golpe de menos o de más que se realice sobre dicho PAR.

100	250	250	100	500	100	50	100	250
I PRUEBA CJ 18H	I PUNT. ZONAL II PRUEBA CJ 18H	II PUNT. ZONAL III PRUEBA CJ 18H	IV PRUEBA CJ 18H	CTO. BALEARES SUB-21 V PRUEBA CJ 18H	VI PRUEBA CJ 18H	VII PRUEBA CJ 18H	VIII PRUEBA CJ 18H	IX PRUEBA CJ 18H
30 DE ENERO	19 Y 20 DE FEBRERO	05 Y 06 DE MARZO	28 DE MAYO	02 Y 03 DE JULIO	11 DE JULIO	23 DE AGOSTO	24 DE SEPTIEMBRE	03 DE DICIEMBRE
Par: 72	Par: 72	Par: 71	Par: 72	Par: 72	Par: 72	Par: 72	Par: 72	Par: 72

POS	▲▼	APELLIDOS, NOMBRE	SEX	CATEG	MOD	RES ₁ (RNA1)	PTOS	MOD	RES ₁ (RNA1)	RES ₂ (RNA2)	PTOS	MOD	RES ₁ (RNA1)	RES ₂ (RNA2)	PTOS	MOD	RES ₁ (RNA1)	RES ₂ (RNA2)	PTOS	MOD	RES ₁ (RNA1)	RES ₂ (RNA2)	PTOS	MOD	RES ₁ (RNA1)	RES ₂ (RNA2)	PTOS	TOTAL				
1	▲ 1	CORRAL RIPOLL, ALEX	M	INF	STF	21 (87)	70	STF	31 (77)	31 (77)	450	STF	28 (78)	29 (78)	425	STF	36 (72)	100	STF	40 (88)	43 (85)	1.110	STF	34 (74)	96	STF	45 (83)	59	MED	68 (88)	108	2.418
2	▼ 1	BUIJS MARISCAL, MARIO	M	INF	MED	83 (78)	78	MED	72 (73)	71 (71)	505	MED	76 (78)	77 (77)	445	MED	82 (82)	80	MED	70 (78)	69 (88)	1.050	MED	64 (84)	116	MED	85 (88)	37	MED	85 (88)	74	2.385
3	-	GARCIA VALLEJO, MAURO	M	INF	MED	77 (77)	90	MED	77 (77)	71 (71)	480	MED	76 (78)	80 (80)	430	MED	81 (81)	82	MED	75 (78)	71 (71)	980	MED	79 (78)	86	MED	87 (87)	35	MED	80 (80)	84	2.267
4	-	RICHARD JUMBO, FABRIZIO	M	INF	MED	74 (74)	96	MED	88 (88)	75 (75)	405	MED	87 (87)	79 (79)	380	MED	75 (78)	94	MED	70 (78)	72 (72)	1.020	MED	71 (71)	102	MED	68 (88)	54	MED	72 (72)	100	2.251
5	▲ 1	PEDRO NAVARRO, VICENT	M	INF	MED	74 (74)	96	MED	75 (75)	77 (77)	460	MED	81 (81)	77 (77)	420	MED	82 (82)	80	MED	75 (78)	79 (79)	900	MED	84 (84)	76	MED	81 (81)	41	MED	76 (76)	92	2.165
6	▼ 1	RAMIS DARDER, TONI	M	INF	MED	78 (78)	88	MED	74 (74)	74 (74)	480	MED	76 (78)	71 (71)	475	MED	Disc (i)	0	MED	72 (72)	73 (73)	990	MED	- (i)	0	MED	75 (75)	47	MED	- (i)	0	2.080
7	-	WIDMER CAMPO, SAMUEL	M	INF	MED	82 (82)	80	MED	70 (70)	69 (68)	525	MED	81 (81)	69 (68)	460	MED	71 (71)	102	MED	74 (74)	86 (88)	840	MED	- (i)	0	MED	79 (78)	43	MED	- (i)	0	2.050
8	-	PERELLO MARI, ADRIA	M	INF	STF	30 (78)	88	MED	- (i)	- (i)	0	STF	36 (71)	32 (75)	480	MED	71 (71)	102	MED	78 (78)	85 (88)	1.010	MED	74 (74)	96	MED	74 (74)	48	MED	77 (77)	90	1.914
9	▲ 1	SORIANO SANCHEZ, DANIEL LUIS	M	INF	MED	Disc (i)	0	MED	Ret (i)	- (i)	0	MED	68 (88)	80 (88)	470	MED	81 (81)	82	MED	88 (88)	77 (77)	790	MED	81 (81)	82	MED	75 (75)	47	MED	66 (88)	112	1.583
10	▼ 1	RAMALLO BONET, LUIS	M	INF	MED	- (i)	0	MED	- (i)	- (i)	0	MED	83 (83)	83 (83)	380	MED	76 (78)	92	MED	79 (78)	74 (74)	910	MED	83 (83)	78	MED	73 (73)	49	MED	- (i)	0	1.509
11	-	HOFER RELLO, PHILIP	M	INF	STF	24 (86)	76	STF	42 (88)	39 (88)	545	STF	27 (80)	30 (77)	425	STF	35 (78)	98	MED	- (i)	- (i)	0	STF	38 (78)	104	MED	- (i)	0	STF	25 (88)	78	1.326
12	▲ 2	NADAL GARCIA-RUIZ, JUAN	M	INF	MED	79 (78)	86	MED	74 (74)	78 (78)	460	MED	78 (78)	76 (76)	440	MED	82 (82)	80	MED	- (i)	- (i)	0	MED	- (i)	0	MED	70 (78)	52	MED	64 (84)	116	1.234
13	▼ 1	TORRENTS OBRADOR, XIM	M	INF	STF	34 (74)	96	MED	- (i)	- (i)	0	MED	- (i)	- (i)	0	MED	- (i)	0	MED	72 (72)	64 (84)	1.080	MED	- (i)	0	MED	69 (88)	53	MED	- (i)	0	1.229
14	▲ 1	HOFER RELLO, ERIC	M	INF	MED	73 (73)	98	MED	86 (88)	78 (78)	400	MED	83 (83)	74 (74)	425	MED	83 (83)	78	MED	- (i)	- (i)	0	MED	68 (88)	108	MED	- (i)	0	MED	73 (73)	98	1.207
15	▼ 2	GILI RIERA, JAUME	M	INF	MED	- (i)	0	STF	44 (84)	42 (88)	570	STF	34 (78)	34 (78)	480	STF	36 (72)	100	MED	- (i)	- (i)	0	MED	- (i)	0	MED	- (i)	0	MED	- (i)	0	1.150
16	▲ 1	ETXABE MERAYO, ENEKO	M	INF	MED	76 (78)	92	MED	83 (83)	72 (72)	445	MED	88 (88)	82 (82)	360	MED	77 (77)	90	MED	- (i)	- (i)	0	MED	- (i)	0	MED	78 (78)	44	MED	83 (83)	78	1.109
17	▼ 1	TERRASA BALAGUER, CARLOS	M	INF	MED	- (i)	0	MED	- (i)	- (i)	0	MED	- (i)	- (i)	0	MED	- (i)	0	MED	70 (78)	66 (88)	1.080	MED	- (i)	0	MED	- (i)	0	MED	- (i)	0	1.080
18	-	RIERA AMEZAGA, RAMON	M	INF	MED	- (i)	0	MED	- (i)	- (i)	0	STF	18 (88)	64	MED	78 (78)	89 (88)	770	MED	- (i)	- (i)	0	MED	- (i)	0	MED	90 (88)	32	MED	- (i)	0	866
19	-	SMITH, XANDER	M	INF	MED	90 (88)	64	MED	83 (88)	80 (88)	405	MED	82 (82)	83 (88)	385	MED	- (i)	0	MED	- (i)	- (i)	0	MED	- (i)	0	MED	- (i)	0	MED	- (i)	0	854
20	-	HEMMING, TIM CONNOR	M	INF	STF	43 (88)	114	MED	63 (88)	95 (88)	430	MED	- (i)	- (i)	0	MED	87 (87)	70	MED	- (i)	- (i)	0	MED	- (i)	0	MED	- (i)	0	MED	- (i)	0	614
21	-	GARCIA-RUIZ SALLERAS, LUIS	M	INF	MED	71 (71)	102	MED	- (i)	- (i)	0	MED	82 (82)	72 (72)	440	MED	- (i)	0	MED	- (i)	- (i)	0	MED	- (i)	0	MED	72 (72)	50	MED	- (i)	0	592
22	-	DE LUCA VALLESPIR, LUCA	M	INF	MED	- (i)	0	MED	- (i)	- (i)	0	MED	70 (78)	75 (78)	485	MED	- (i)	0	MED	- (i)	- (i)	0	MED	- (i)	0	MED	- (i)	0	MED	- (i)	0	485
23	-	GITTENS, TRISTAN	M	INF	STF	17 (80)	62	MED	- (i)	- (i)	0	STF	26 (80)	28 (78)	410	MED	- (i)	0	MED	- (i)	- (i)	0	MED	- (i)	0	MED	- (i)	0	MED	- (i)	0	472
24	-	RIBOT LE SENNE, GONZALO	M	INF	STF	38 (78)	104	MED	- (i)	- (i)	0	MED	- (i)	- (i)	0	STF	35 (78)	98	MED	- (i)	- (i)	0	MED	- (i)	0	STF	40 (88)	54	MED	- (i)	0	256

RNA Para jugadores/as que participen bajo la modalidad Stableford (STF), el Resultado Neto Ajustado se calculará con la siguiente fórmula: $Par_{18\text{ hoyos}} + HDJ_{18\text{ hoyos}}$ (handicap de juego) + 36 - Resultado Stableford Neto - $HDJ_{18\text{ hoyos}}$ (handicap de juego).
500 Se conceden 500 puntos por vuelta jugada por igualar el PAR del campo (para jugadores/as que participen bajo la modalidad Stableford se calculará sobre el RNA) y se +/- 10 puntos por cada golpe de menos o de más que se realice sobre dicho PAR.
250 Se conceden 250 puntos por vuelta jugada por igualar el PAR del campo (para jugadores/as que participen bajo la modalidad Stableford se calculará sobre el RNA) y se +/- 5 puntos por cada golpe de menos o de más que se realice sobre dicho PAR.
100 Se conceden 100 puntos por vuelta jugada por igualar el PAR del campo (para jugadores/as que participen bajo la modalidad Stableford se calculará sobre el RNA) y se +/- 2 puntos por cada golpe de menos o de más que se realice sobre dicho PAR.
50 Se conceden 50 puntos por vuelta jugada por igualar el PAR del campo (para jugadores/as que participen bajo la modalidad Stableford se calculará sobre el RNA) y se +/- 1 puntos por cada golpe de menos o de más que se realice sobre dicho PAR.

Valor prueba	100	250	250	100	500	100	50	100	250
	I PRUEBA CJ 18H 30 DE ENERO  Par: 72	I PUNT. ZONAL II PRUEBA CJ 18H 19 Y 20 DE FEBRERO  Par: 72	II PUNT. ZONAL III PRUEBA CJ 18H 05 Y 06 DE MARZO  Par: 71	IV PRUEBA CJ 18H 28 DE MAYO  Par: 72	CTO. BALEARES SUB-21 V PRUEBA CJ 18H 02 Y 03 DE JULIO  Par: 72	VI PRUEBA CJ 18H 11 DE JULIO  Par: 72	VII PRUEBA CJ 18H 23 DE AGOSTO  Par: 72	VIII PRUEBA CJ 18H 24 DE SEPTIEMBRE  Par: 72	IX PRUEBA CJ 18H 03 DE DICIEMBRE  Par: 72

POS	▲▼	APELLIDOS, NOMBRE	SEX	CATEG	MOD	RES ₁ (#INA1)	PTOS	MOD	RES ₁ (#INA1)	RES ₂ (#INA2)	PTOS	MOD	RES ₁ (#INA1)	RES ₂ (#INA2)	PTOS	MOD	RES ₁ (#INA1)	RES ₂ (#INA2)	PTOS	MOD	RES ₁ (#INA1)	PTOS	MOD	RES ₁ (#INA1)	PTOS	MOD	RES ₁ (#INA1)	PTOS	TOTAL			
1	-	BORRAS GUERRA, HUGO	M	ALE	MED	87 (87)	70	MED	74 (74)	73 (73)	485	MED	75 (75)	72 (72)	475	MED	85 (85)	74	MED	67 (67)	63 (63)	1.140	MED	69 (69)	106	MED	83 (83)	39	MED	69 (69)	106	2.495
2	-	NUSTEDT, HUGO KESTAS	M	ALE	MED	85 (85)	74	MED	72 (72)	74 (74)	490	MED	75 (75)	76 (76)	455	MED	75 (75)	94	MED	66 (66)	70 (70)	1.080	MED	- (-)	0	MED	74 (74)	48	MED	69 (69)	106	2.347
3	▲ 1	STOCHMAL, PATRYK	M	ALE	MED	73 (73)	98	MED	82 (82)	71 (71)	455	MED	77 (77)	77 (77)	440	MED	78 (78)	88	MED	81 (81)	69 (69)	940	MED	70 (70)	104	MED	79 (79)	43	MED	70 (70)	104	2.272
4	▲ 1	GELABERT CRESPO, JOAN	M	ALE	STF	36 (72)	100	STF	30 (78)	38 (78)	480	STF	29 (78)	32 (78)	445	STF	33 (78)	94	STF	22 (88)	36 (72)	860	STF	37 (71)	102	STF	28 (88)	42	STF	38 (78)	104	2.227
5	▼ 2	BRUNET GARCIA, PEDRO ALEJANDRO	M	ALE	MED	80 (80)	84	MED	82 (82)	78 (78)	420	MED	69 (88)	75 (78)	490	MED	73 (73)	98	MED	67 (87)	69 (88)	1.080	MED	Ret (-)	0	MED	78 (78)	44	MED	- (-)	0	2.216
6	▲ 1	CALTRAN, ALESSANDRO	M	ALE	MED	74 (74)	96	MED	82 (82)	75 (78)	435	MED	80 (80)	72 (72)	450	MED	81 (81)	82	MED	76 (76)	71 (71)	970	MED	- (-)	0	MED	72 (72)	50	MED	66 (66)	112	2.195
7	▼ 1	NUSTEDT, ASTIN RICHARD	M	ALE	MED	75 (75)	94	MED	72 (72)	79 (78)	465	MED	80 (80)	76 (76)	430	MED	80 (80)	84	MED	77 (77)	70 (70)	970	MED	- (-)	0	MED	76 (76)	46	MED	76 (76)	92	2.181
8	-	STRICKLAND GARCIA, MAX	M	ALE	MED	89 (89)	66	MED	77 (77)	73 (73)	470	MED	- (-)	- (-)	0	MED	74 (74)	96	MED	60 (88)	65 (88)	1.190	MED	- (-)	0	MED	79 (78)	43	MED	66 (66)	112	1.977
9	-	MASON ROBLEDO, BRANDON	M	ALE	MED	64 (86)	116	MED	68 (88)	69 (88)	535	MED	72 (72)	81 (81)	445	MED	71 (71)	102	MED	- (-)	- (-)	0	MED	78 (78)	88	MED	- (-)	0	MED	- (-)	0	1.286
10	-	PADROS LANDA, ALVARO	M	ALE	MED	82 (82)	80	MED	77 (77)	74 (74)	465	MED	70 (70)	74 (74)	490	MED	- (-)	0	MED	- (-)	- (-)	0	MED	- (-)	0	MED	- (-)	0	MED	- (-)	0	1.035
11	▲ 2	SENOGLU GRUNBLATT, TEO	M	ALE	MED	- (-)	0	MED	- (-)	- (-)	0	MED	- (-)	- (-)	0	MED	- (-)	0	MED	- (-)	- (-)	0	MED	- (-)	0	MED	- (-)	0	STF	47 (81)	122	122
12	▼ 1	GRANADO VANEGAS, ERIK	M	ALE	MED	- (-)	0	MED	- (-)	- (-)	0	MED	- (-)	- (-)	0	MED	- (-)	0	MED	- (-)	- (-)	0	MED	- (-)	0	STF	39 (88)	53	MED	- (-)	0	53
13	▼ 1	RODRIGUEZ MAS, MARC	M	ALE	MED	- (-)	0	MED	- (-)	- (-)	0	MED	- (-)	- (-)	0	MED	- (-)	0	MED	- (-)	- (-)	0	MED	- (-)	0	STF	34 (74)	48	MED	- (-)	0	48

RNA Para jugadores/as que participen bajo la modalidad Stableford (STF), el Resultado Neto Ajustado se calculará con la siguiente fórmula: $Par_{18\text{ hoyos}} + HDJ_{18\text{ hoyos}} (\text{handicap de juego}) + 36 - \text{Resultado Stableford Neto} - HDJ_{18\text{ hoyos}} (\text{handicap de juego})$.

500 Se conceden 500 puntos por vuelta jugada por igualar el PAR del campo (para jugadores/as que participen bajo la modalidad Stableford se calculará sobre el RNA) y se +/- 10 puntos por cada golpe de menos o de más que se realice sobre dicho PAR.

250 Se conceden 250 puntos por vuelta jugada por igualar el PAR del campo (para jugadores/as que participen bajo la modalidad Stableford se calculará sobre el RNA) y se +/- 5 puntos por cada golpe de menos o de más que se realice sobre dicho PAR.

100 Se conceden 100 puntos por vuelta jugada por igualar el PAR del campo (para jugadores/as que participen bajo la modalidad Stableford se calculará sobre el RNA) y se +/- 2 puntos por cada golpe de menos o de más que se realice sobre dicho PAR.

50 Se conceden 50 puntos por vuelta jugada por igualar el PAR del campo (para jugadores/as que participen bajo la modalidad Stableford se calculará sobre el RNA) y se +/- 1 puntos por cada golpe de menos o de más que se realice sobre dicho PAR.

Valor prueba

100	I PRUEBA CJ 18H 30 DE ENERO Par: 72	250	I PUNT. ZONAL II PRUEBA CJ 18H 19 Y 20 DE FEBRERO Par: 72	250	II PUNT. ZONAL III PRUEBA CJ 18H 05 Y 06 DE MARZO Par: 71	100	IV PRUEBA CJ 18H 28 DE MAYO Par: 72	500	CTO. BALEARES SUB-21 V PRUEBA CJ 18H 02 Y 03 DE JULIO Par: 72	100	VI PRUEBA CJ 18H 11 DE JULIO Par: 72	50	VII PRUEBA CJ 18H 23 DE AGOSTO Par: 72	100	VIII PRUEBA CJ 18H 24 DE SEPTIEMBRE Par: 72	250	IX PRUEBA CJ 18H 03 DE DICIEMBRE Par: 72
------------	--	------------	--	------------	--	------------	--	------------	--	------------	---	-----------	---	------------	--	------------	---

POS	▲▼	APELLIDOS, NOMBRE	SEX	CATEG	MOD	RES ₁ (RNA1)	PTOS	MOD	RES ₁ (RNA1)	RES ₂ (RNA2)	PTOS	MOD	RES ₁ (RNA1)	RES ₂ (RNA2)	PTOS	MOD	RES ₁ (RNA1)	RES ₂ (RNA2)	PTOS	MOD	RES ₁ (RNA1)	RES ₂ (RNA2)	PTOS	MOD	RES ₁ (RNA1)	RES ₂ (RNA2)	PTOS	TOTAL				
1	-	SOBRADO PRIETO, MARIA	F	CAD		- (1)	0	STF	35 (73)	40 (88)	515	STF	41 (88)	61 (148)	650	MED	72 (72)	100	MED	72 (72)	61 (81)	1.110	MED	75 (75)	94	MED	83 (83)	39	MED	92 (82)	60	2.568
2	-	CALVAR MAS, TERESA	F	ALE	MED	77 (77)	90	MED	68 (88)	71 (71)	525	MED	74 (74)	67 (87)	505	MED	68 (88)	108	MED	76 (76)	73 (73)	950	MED	81 (81)	82	MED	73 (73)	49	MED	72 (72)	100	2.409
3	-	MAS LITTE, LLUCIA	F	CAD	MED	82 (82)	80	MED	78 (78)	76 (76)	450	MED	75 (75)	79 (79)	440	MED	78 (78)	88	MED	68 (88)	66 (86)	1.100	MED	73 (73)	98	MED	75 (75)	47	MED	79 (79)	86	2.389
4	-	MORA ADROVER, MARIA	F	CAD	MED	73 (73)	98	MED	73 (73)	70 (70)	505	MED	82 (82)	80 (80)	400	MED	73 (73)	98	MED	71 (71)	71 (71)	1.020	MED	67 (87)	110	MED	80 (80)	42	MED	75 (75)	94	2.367
5	▲ 2	NICOLAU BARTEL, MIREYA	F	CAD	MED	75 (75)	94	MED	78 (78)	72 (72)	470	MED	74 (74)	84 (84)	420	MED	72 (72)	100	MED	74 (74)	69 (89)	1.010	MED	70 (70)	104	MED	81 (81)	41	MED	69 (89)	106	2.345
6	▼ 1	AZPILICUETA VIDAL, PAULA	F	CAD	MED	72 (72)	100	MED	70 (70)	72 (72)	510	MED	82 (82)	74 (74)	430	MED	69 (89)	106	MED	75 (75)	74 (74)	950	MED	73 (73)	98	MED	70 (70)	52	MED	76 (76)	92	2.338
7	▲ 1	CAMARILLO ALARCON, ROMINA	F	INF	MED	71 (71)	102	MED	71 (71)	80 (80)	465	MED	83 (83)	73 (73)	430	MED	71 (71)	102	MED	76 (76)	69 (89)	990	MED	72 (72)	100	MED	81 (81)	41	MED	76 (76)	92	2.322
8	▼ 2	SCHRECK-HEUER, LUNA	F	CAD	MED	87 (87)	70	MED	84 (84)	68 (88)	460	MED	72 (72)	78 (78)	460	MED	73 (73)	98	MED	70 (70)	72 (72)	1.020	MED	81 (81)	82	MED	70 (70)	52	- (1)	0	2.242	
9	-	FONT GARCIA, HELENA	F	INF		- (1)	0	MED	75 (75)	82 (82)	435	MED	76 (76)	73 (73)	465	MED	72 (72)	100	MED	72 (72)	72 (72)	1.000	MED	78 (78)	88	MED	74 (74)	48	MED	75 (75)	94	2.230
10	-	LOPEZ ORTEGA, MARTA	F	GIRL	MED	80 (80)	84	MED	76 (76)	76 (76)	460	MED	78 (78)	79 (79)	425	MED	79 (79)	86	MED	75 (75)	78 (78)	910	MED	69 (89)	106	MED	77 (77)	45	MED	80 (80)	84	2.200
11	-	SCHULZ, ANTONIA	F	CAD	MED	83 (83)	78	MED	72 (72)	83 (83)	445	MED	78 (78)	73 (73)	455	MED	80 (80)	84	MED	75 (75)	73 (73)	960	- (1)	0	MED	63 (83)	59	MED	83 (83)	78	2.159	
12	-	BORTOLOTTI DEL REINO, CHIARA	F	GIRL	MED	82 (82)	80	MED	81 (81)	87 (87)	380	MED	80 (80)	76 (76)	430	MED	82 (82)	80	MED	72 (72)	79 (79)	930	- (1)	0	MED	79 (79)	43	MED	73 (73)	98	2.041	
13	-	PEDRO NAVARRO, CANDELA	F	ALE	STF	50 (50)	128	STF	21 (87)	19 (89)	340	STF	25 (83)	30 (77)	415	STF	25 (83)	78	STF	27 (81)	27 (81)	820	STF	35 (75)	98	MED	80 (80)	42	MED	78 (78)	88	2.009
14	-	CEREZO SEGUI, ALBA	F	INF	STF	54 (54)	136	MED	- (1)	NP (1)	0	MED	76 (76)	89 (89)	385	MED	67 (87)	110	MED	88 (88)	77 (77)	790	- (1)	0	MED	77 (77)	45	- (1)	0	1.466		
15	-	VEIT, TERESA	F	INF		- (1)	0	STF	43 (89)	42 (86)	565	STF	39 (88)	48 (88)	575	STF	41 (87)	110	- (1)	0	- (1)	0	MED	75 (75)	94	- (1)	0	- (1)	0	1.344		
16	-	RIERA RIBAS, ELIZABETH	F	GIRL	MED	87 (87)	70	MED	81 (81)	70 (70)	465	- (1)	0	- (1)	0	MED	94 (94)	79 (79)	710	- (1)	0	MED	77 (77)	45	- (1)	0	- (1)	0	1.290			
17	-	HOFER RELLO, SANDRA	F	INF	MED	95 (95)	54	MED	64 (84)	77 (77)	515	MED	78 (78)	72 (72)	460	MED	83 (83)	78	- (1)	0	- (1)	0	MED	74 (74)	96	- (1)	0	MED	81 (81)	82	1.285	
18	-	BORSHEIM, ELISABETH	F	CAD		- (1)	0	- (1)	- (1)	- (1)	0	- (1)	- (1)	0	- (1)	0	MED	74 (74)	69 (89)	1.010	MED	76 (76)	92	- (1)	0	- (1)	0	- (1)	0	1.102		
19	-	FONT GARCIA, ODETTE	F	JUN		- (1)	0	- (1)	- (1)	- (1)	0	- (1)	- (1)	0	- (1)	0	MED	78 (78)	67 (87)	990	- (1)	0	MED	76 (76)	46	- (1)	0	- (1)	0	1.036		
20	▲ 1	BUIJS MARISCAL, MARIA	F	INF	STF	58 (58)	144	MED	Disc (1)	- (1)	0	MED	79 (79)	66 (86)	485	MED	67 (87)	110	MED	Disc (1)	- (1)	0	MED	88 (88)	68	MED	86 (86)	36	MED	81 (81)	82	925
21	▼ 1	CASTILLO MELIA, ESTELA	F	GIRL		- (1)	0	MED	75 (75)	78 (78)	455	MED	81 (81)	78 (78)	415	- (1)	0	- (1)	0	- (1)	0	- (1)	0	- (1)	0	- (1)	0	- (1)	0	870		
22	-	OTEO VILLALTA, LEIRE	F	JUN		- (1)	0	- (1)	- (1)	- (1)	0	- (1)	- (1)	0	- (1)	0	MED	78 (78)	85 (85)	810	- (1)	0	- (1)	0	- (1)	0	- (1)	0	810			
23	-	MARQUES MAYOL, INMACULADA	F	GIRL	STF	41 (87)	110	STF	43 (88)	45 (83)	580	- (1)	- (1)	0	MED	71 (71)	102	- (1)	0	- (1)	0	- (1)	0	- (1)	0	- (1)	0	- (1)	0	792		
24	-	ALCIBIADE BENNASAR, MARIA CRISTINA	F	INF		- (1)	0	STF	39 (89)	35 (73)	510	- (1)	- (1)	0	- (1)	0	- (1)	0	- (1)	0	- (1)	0	- (1)	0	- (1)	0	- (1)	0	510			
25	-	LOPEZ ORTEGA, LUCIA	F	JUN		- (1)	0	- (1)	- (1)	- (1)	0	- (1)	- (1)	0	- (1)	0	- (1)	0	- (1)	0	- (1)	0	MED	71 (71)	102	- (1)	0	- (1)	0	102		
26	-	VINTEROVA, ADRIANA	F	JUN		- (1)	0	- (1)	- (1)	- (1)	0	- (1)	- (1)	0	- (1)	0	MED	NP (1)	- (1)	0	- (1)	0	- (1)	0	- (1)	0	- (1)	0	0			

RNA Para jugadores/as que participen bajo la modalidad Stableford (STF), el Resultado Neto Ajustado se calculará con la siguiente fórmula: Par_{18 hoyos} + HDJ_{18 hoyos} (handicap de juego) + 36 - Resultado Stableford Neto - HDJ_{18 hoyos} (handicap de juego).

500 Se conceden 500 puntos por vuelta jugada por igualar el PAR del campo (para jugadores/as que participen bajo la modalidad Stableford se calculará sobre el RNA) y se +/- 10 puntos por cada golpe de menos o de más que se realice sobre dicho PAR.

250 Se conceden 250 puntos por vuelta jugada por igualar el PAR del campo (para jugadores/as que participen bajo la modalidad Stableford se calculará sobre el RNA) y se +/- 5 puntos por cada golpe de menos o de más que se realice sobre dicho PAR.

100 Se conceden 100 puntos por vuelta jugada por igualar el PAR del campo (para jugadores/as que participen bajo la modalidad Stableford se calculará sobre el RNA) y se +/- 2 puntos por cada golpe de menos o de más que se realice sobre dicho PAR.

50 Se conceden 50 puntos por vuelta jugada por igualar el PAR del campo (para jugadores/as que participen bajo la modalidad Stableford se calculará sobre el RNA) y se +/- 1 puntos por cada golpe de menos o de más que se realice sobre dicho PAR.

Valor prueba

100 I PRUEBA CJ 18H 30 DE ENERO  Par: 72	250 I PUNT. ZONAL II PRUEBA CJ 18H 19 Y 20 DE FEBRERO  Par: 72	250 II PUNT. ZONAL III PRUEBA CJ 18H 05 Y 06 DE MARZO  Par: 71	100 IV PRUEBA CJ 18H 28 DE MAYO  Par: 72	500 CTO. BALEARES SUB-21 V PRUEBA CJ 18H 02 Y 03 DE JULIO  Par: 72	100 VI PRUEBA CJ 18H 11 DE JULIO  Par: 72	50 VII PRUEBA CJ 18H 23 DE AGOSTO  Par: 72	100 VIII PRUEBA CJ 18H 24 DE SEPTIEMBRE  Par: 72	250 IX PRUEBA CJ 18H 03 DE DICIEMBRE  Par: 72
--	---	--	--	---	---	--	--	---

POS	▲▼	APELLIDOS, NOMBRE	SEX	CATEG	MOD	RES ₁ (RNA1)	PTOS	MOD	RES ₁ (RNA1)	RES ₂ (RNA2)	PTOS	MOD	RES ₁ (RNA1)	RES ₂ (RNA2)	PTOS	MOD	RES ₁ (RNA1)	RES ₂ (RNA2)	PTOS	MOD	RES ₁ (RNA1)	PTOS	MOD	RES ₁ (RNA1)	PTOS	MOD	RES ₁ (RNA1)	PTOS	TOTAL			
1	-	LOPEZ ORTEGA, MARTA	F	GIRL	MED	80 (83)	84	MED	76 (78)	76 (78)	460	MED	78 (78)	79 (79)	425	MED	79 (79)	86	MED	75 (75)	78 (78)	910	MED	69 (69)	106	MED	77 (77)	45	MED	80 (80)	84	2.200
2	-	BORTOLOTTI DEL REINO, CHIARA	F	GIRL	MED	82 (83)	80	MED	81 (81)	87 (87)	380	MED	80 (80)	76 (76)	430	MED	82 (82)	80	MED	72 (72)	79 (79)	930	MED	- (-)	0	MED	79 (79)	43	MED	73 (73)	96	2.041
3	-	RIERA RIBAS, ELIZABETH	F	GIRL	MED	87 (87)	70	MED	81 (81)	70 (70)	465	MED	- (-)	- (-)	0	MED	- (-)	0	MED	94 (94)	79 (79)	710	MED	- (-)	0	MED	77 (77)	45	MED	- (-)	0	1.290
4	-	FONT GARCIA, ODETTE	F	JUN	MED	- (-)	0	MED	- (-)	- (-)	0	MED	- (-)	- (-)	0	MED	- (-)	0	MED	78 (78)	67 (67)	990	MED	- (-)	0	MED	76 (76)	46	MED	- (-)	0	1.036
5	-	CASTILLO MELIA, ESTELA	F	GIRL	MED	- (-)	0	MED	75 (75)	78 (78)	455	MED	81 (81)	78 (78)	415	MED	- (-)	0	MED	- (-)	- (-)	0	MED	- (-)	0	MED	- (-)	0	MED	- (-)	0	870
6	-	OTEO VILALTA, LEIRE	F	JUN	MED	- (-)	0	MED	- (-)	- (-)	0	MED	- (-)	- (-)	0	MED	- (-)	0	MED	78 (78)	85 (85)	810	MED	- (-)	0	MED	- (-)	0	MED	- (-)	0	810
7	-	MARQUES MAYOL, INMACULADA	F	GIRL	STF	41 (87)	110	STF	43 (89)	45 (83)	580	MED	- (-)	- (-)	0	MED	71 (71)	102	MED	- (-)	- (-)	0	MED	- (-)	0	MED	- (-)	0	MED	- (-)	0	792
8	-	LOPEZ ORTEGA, LUCIA	F	JUN	MED	- (-)	0	MED	- (-)	- (-)	0	MED	- (-)	- (-)	0	MED	- (-)	0	MED	- (-)	- (-)	0	MED	71 (71)	102	MED	- (-)	0	MED	- (-)	0	102
9	-	VINTEROVA, ADRIANA	F	JUN	MED	- (-)	0	MED	- (-)	- (-)	0	MED	- (-)	- (-)	0	MED	- (-)	0	MED	NP (-)	- (-)	0	MED	- (-)	0	MED	- (-)	0	MED	- (-)	0	0

RNA Para jugadores/as que participen bajo la modalidad Stableford (STF), el Resultado Neto Ajustado se calculará con la siguiente fórmula: $Par_{18\text{ hoyos}} + HDJ_{18\text{ hoyos}} (\text{handicap de juego}) + 36 - \text{Resultado Stableford Neto} - HDJ_{18\text{ hoyos}} (\text{handicap de juego})$.

500 Se conceden 500 puntos por vuelta jugada por igualar el PAR del campo (para jugadores/as que participen bajo la modalidad Stableford se calculará sobre el RNA) y se +/- 10 puntos por cada golpe de menos o de más que se realice sobre dicho PAR.

250 Se conceden 250 puntos por vuelta jugada por igualar el PAR del campo (para jugadores/as que participen bajo la modalidad Stableford se calculará sobre el RNA) y se +/- 5 puntos por cada golpe de menos o de más que se realice sobre dicho PAR.

100 Se conceden 100 puntos por vuelta jugada por igualar el PAR del campo (para jugadores/as que participen bajo la modalidad Stableford se calculará sobre el RNA) y se +/- 2 puntos por cada golpe de menos o de más que se realice sobre dicho PAR.

50 Se conceden 50 puntos por vuelta jugada por igualar el PAR del campo (para jugadores/as que participen bajo la modalidad Stableford se calculará sobre el RNA) y se +/- 1 puntos por cada golpe de menos o de más que se realice sobre dicho PAR.

Valor prueba

100	250	250	100	500	100	50	100	250
I PRUEBA CJ 18H	I PUNT. ZONAL II PRUEBA CJ 18H	II PUNT. ZONAL III PRUEBA CJ 18H	IV PRUEBA CJ 18H	CTO. BALEARES SUB-21 V PRUEBA CJ 18H	VI PRUEBA CJ 18H	VII PRUEBA CJ 18H	VIII PRUEBA CJ 18H	IX PRUEBA CJ 18H
30 DE ENERO	19 Y 20 DE FEBRERO	05 Y 06 DE MARZO	28 DE MAYO	02 Y 03 DE JULIO	11 DE JULIO	23 DE AGOSTO	24 DE SEPTIEMBRE	03 DE DICIEMBRE
 Par: 72	 Par: 72	 Par: 71	 Par: 72	 Par: 72	 Par: 72	 Par: 72	 Par: 72	 Par: 72

POS	▲▼	APELLIDOS, NOMBRE	SEX	CATEG	MOD	RES ₁ (RNA1)	PTOS	MOD	RES ₁ (RNA1)	RES ₂ (RNA2)	PTOS	MOD	RES ₁ (RNA1)	RES ₂ (RNA2)	PTOS	MOD	RES ₁ (RNA1)	RES ₂ (RNA2)	PTOS	MOD	RES ₁ (RNA1)	PTOS	MOD	RES ₁ (RNA1)	PTOS	MOD	RES ₁ (RNA1)	PTOS	TOTAL			
1	-	SOBRADO PRIETO, MARIA	F	CAD		- (+)	0	STF	35 (73)	40 (88)	515	STF	41 (89)	61 (140)	650	MED	72 (72)	100	MED	72 (72)	61 (81)	1.110	MED	75 (75)	94	MED	83 (83)	39	MED	92 (92)	60	2.568
2	-	MAS LITTEN, LLUCIA	F	CAD	MED	82 (82)	80	MED	78 (78)	76 (76)	450	MED	75 (75)	79 (79)	440	MED	78 (78)	88	MED	68 (68)	66 (66)	1.100	MED	73 (73)	98	MED	75 (75)	47	MED	79 (79)	86	2.389
3	-	MORA ADROVER, MARIA	F	CAD	MED	73 (73)	98	MED	73 (73)	70 (70)	505	MED	82 (82)	80 (80)	400	MED	73 (73)	98	MED	71 (71)	71 (71)	1.020	MED	67 (67)	110	MED	80 (80)	42	MED	75 (75)	94	2.367
4	▲ 2	NICOLAU BARTEL, MIREYA	F	CAD	MED	75 (75)	94	MED	78 (78)	72 (72)	470	MED	74 (74)	84 (84)	420	MED	72 (72)	100	MED	74 (74)	69 (69)	1.010	MED	70 (70)	104	MED	81 (81)	41	MED	69 (69)	106	2.345
5	▼ 1	AZPILICUETA VIDAL, PAULA	F	CAD	MED	72 (72)	100	MED	70 (70)	72 (72)	510	MED	82 (82)	74 (74)	430	MED	69 (69)	106	MED	75 (75)	74 (74)	950	MED	73 (73)	98	MED	70 (70)	52	MED	76 (76)	92	2.338
6	▼ 1	SCHRECK-HEUER, LUNA	F	CAD	MED	87 (87)	70	MED	84 (84)	68 (68)	460	MED	72 (72)	78 (78)	460	MED	73 (73)	98	MED	70 (70)	72 (72)	1.020	MED	81 (81)	82	MED	70 (70)	52		- (+)	0	2.242
7	-	SCHULZ, ANTONIA	F	CAD	MED	83 (83)	78	MED	72 (72)	83 (83)	445	MED	78 (78)	73 (73)	455	MED	80 (80)	84	MED	75 (75)	73 (73)	960		- (+)	0	MED	63 (63)	59	MED	83 (83)	78	2.159
8	-	BORSHEIM, ELISABETH	F	CAD		- (+)	0		- (+)	- (+)	0		- (+)	- (+)	0		- (+)	0	MED	74 (74)	69 (69)	1.010	MED	76 (76)	92		- (+)	0		- (+)	0	1.102

RNA Para jugadores/as que participen bajo la modalidad Stableford (STF), el Resultado Neto Ajustado se calculará con la siguiente fórmula: $Par_{18\text{ hoyos}} + HDJ_{18\text{ hoyos}} (\text{handicap de juego}) + 36 - \text{Resultado Stableford Neto} - HDJ_{18\text{ hoyos}} (\text{handicap de juego})$.

500 Se conceden 500 puntos por vuelta jugada por igualar el PAR del campo (para jugadores/as que participen bajo la modalidad Stableford se calculará sobre el RNA) y se +/- 10 puntos por cada golpe de menos o de más que se realice sobre dicho PAR.

250 Se conceden 250 puntos por vuelta jugada por igualar el PAR del campo (para jugadores/as que participen bajo la modalidad Stableford se calculará sobre el RNA) y se +/- 5 puntos por cada golpe de menos o de más que se realice sobre dicho PAR.

100 Se conceden 100 puntos por vuelta jugada por igualar el PAR del campo (para jugadores/as que participen bajo la modalidad Stableford se calculará sobre el RNA) y se +/- 2 puntos por cada golpe de menos o de más que se realice sobre dicho PAR.

50 Se conceden 50 puntos por vuelta jugada por igualar el PAR del campo (para jugadores/as que participen bajo la modalidad Stableford se calculará sobre el RNA) y se +/- 1 puntos por cada golpe de menos o de más que se realice sobre dicho PAR.

Valor prueba

100 I PRUEBA CJ 18H 30 DE ENERO  Par: 72	250 I PUNT. ZONAL II PRUEBA CJ 18H 19 Y 20 DE FEBRERO  Par: 72	250 II PUNT. ZONAL III PRUEBA CJ 18H 05 Y 06 DE MARZO  Par: 71	100 IV PRUEBA CJ 18H 28 DE MAYO  Par: 72	500 CTO. BALEARES SUB-21 V PRUEBA CJ 18H 02 Y 03 DE JULIO  Par: 72	100 VI PRUEBA CJ 18H 11 DE JULIO  Par: 72	50 VII PRUEBA CJ 18H 23 DE AGOSTO  Par: 72	100 VIII PRUEBA CJ 18H 24 DE SEPTIEMBRE  Par: 72	250 IX PRUEBA CJ 18H 03 DE DICIEMBRE  Par: 72
--	---	--	--	---	---	--	--	---

POS	▲▼	APELLIDOS, NOMBRE	SEX	CATEG	MOD	RES ₁ (RNA1)	PTOS	MOD	RES ₁ (RNA1)	RES ₂ (RNA2)	PTOS	MOD	RES ₁ (RNA1)	RES ₂ (RNA2)	PTOS	MOD	RES ₁ (RNA1)	RES ₂ (RNA2)	PTOS	MOD	RES ₁ (RNA1)	PTOS	MOD	RES ₁ (RNA1)	PTOS	MOD	RES ₁ (RNA1)	PTOS	TOTAL			
1	-	CALVAR MAS, TERESA	F	ALE	MED	77 (77)	90	MED	68 (68)	71 (71)	525	MED	74 (74)	67 (67)	505	MED	68 (68)	108	MED	76 (76)	73 (73)	950	MED	81 (81)	82	MED	73 (73)	49	MED	72 (72)	100	2.409
2	-	CAMARILLO ALARCON, ROMINA	F	INF	MED	71 (71)	102	MED	71 (71)	80 (80)	465	MED	83 (83)	73 (73)	430	MED	71 (71)	102	MED	76 (76)	69 (69)	990	MED	72 (72)	100	MED	81 (81)	41	MED	76 (76)	92	2.322
3	-	FONT GARCIA, HELENA	F	INF	- (+)	0		MED	75 (75)	82 (82)	435	MED	76 (76)	73 (73)	465	MED	72 (72)	100	MED	72 (72)	72 (72)	1.000	MED	78 (78)	88	MED	74 (74)	48	MED	75 (75)	94	2.230
4	-	PEDRO NAVARRO, CANDELA	F	ALE	STF	50 (50)	128	STF	21 (21)	19 (19)	340	STF	25 (25)	30 (30)	415	STF	25 (25)	78	STF	27 (27)	27 (27)	820	STF	35 (35)	98	MED	80 (80)	42	MED	78 (78)	88	2.009
5	-	CEREZO SEGUI, ALBA	F	INF	STF	54 (54)	136	MED	- (+)	NP (+)	0	MED	76 (76)	89 (89)	385	MED	67 (67)	110	MED	88 (88)	77 (77)	790	- (+)	0	MED	77 (77)	45	- (+)	0	1.466		
6	-	VEIT, TERESA	F	INF	- (+)	0		STF	43 (43)	42 (42)	565	STF	39 (39)	48 (48)	575	STF	41 (41)	110	- (+)	- (+)	0	MED	75 (75)	94	- (+)	0	- (+)	0	- (+)	0	1.344	
7	-	HOFER RELLO, SANDRA	F	INF	MED	95 (95)	54	MED	64 (64)	77 (77)	515	MED	78 (78)	72 (72)	460	MED	83 (83)	78	- (+)	- (+)	0	MED	74 (74)	96	- (+)	0	MED	81 (81)	82	1.285		
8	-	BULS MARISCAL, MARIA	F	INF	STF	58 (58)	144	MED	Dsc (+)	- (+)	0	MED	79 (79)	66 (66)	485	MED	67 (67)	110	MED	Dsc (+)	- (+)	0	MED	88 (88)	68	MED	86 (86)	36	MED	81 (81)	82	925
9	-	ALCIBIADI BENNASAR, MARIA CRISTINA	F	INF	- (+)	0		STF	39 (39)	35 (35)	510	- (+)	0	- (+)	0	- (+)	0	- (+)	- (+)	0	- (+)	- (+)	0	- (+)	0	- (+)	0	- (+)	0	- (+)	0	510

RNA Para jugadores/as que participen bajo la modalidad Stableford (STF), el Resultado Neto Ajustado se calculará con la siguiente fórmula: $Par_{18\text{ hoyos}} + HDJ_{18\text{ hoyos}} (\text{handicap de juego}) + 36 - \text{Resultado Stableford Neto} - HDJ_{18\text{ hoyos}} (\text{handicap de juego})$.

500 Se conceden 500 puntos por vuelta jugada por igualar el PAR del campo (para jugadores/as que participen bajo la modalidad Stableford se calculará sobre el RNA) y se +/- 10 puntos por cada golpe de menos o de más que se realice sobre dicho PAR.

250 Se conceden 250 puntos por vuelta jugada por igualar el PAR del campo (para jugadores/as que participen bajo la modalidad Stableford se calculará sobre el RNA) y se +/- 5 puntos por cada golpe de menos o de más que se realice sobre dicho PAR.

100 Se conceden 100 puntos por vuelta jugada por igualar el PAR del campo (para jugadores/as que participen bajo la modalidad Stableford se calculará sobre el RNA) y se +/- 2 puntos por cada golpe de menos o de más que se realice sobre dicho PAR.

50 Se conceden 50 puntos por vuelta jugada por igualar el PAR del campo (para jugadores/as que participen bajo la modalidad Stableford se calculará sobre el RNA) y se +/- 1 puntos por cada golpe de menos o de más que se realice sobre dicho PAR.