




CLASIFICACION SCRATCH
Circuito Pitch & Putt 2020
GENERAL INDISTINTO

Última actualización: Sábado, 03 de octubre 2020

Valor prueba

100

I PRUEBA P&P
15 DE FEBRERO



Par: 54

100


II PRUEBA P&P
03 DE OCTUBRE



Par: 54

100

FINAL P&P
CTO. BALEARES P&P
31 DE OCTUBRE Y 01 DE NOVIEMBRE



Par: 54

POS	▲▼	APELLIDOS, NOMBRE	SX	1er HEX	CATEG.	MOD	RES ₁ (RBA ₁)	PTOS	MOD	RES ₁ (RBA ₁)	PTOS	MOD	RES ₁ (RBA ₁)	RES ₂ (RBA ₂)	PTOS	TOTAL
T72	▼ 13	LOI, RAFFAELE	M	32,2	ALE	STF	25 (76)	56		- (-)	0		- (-)	- (-)	0	56
T72	▼ 13	RICHARD, FABRIZIO	M	32,2	MAY	STF	25 (76)	56		- (-)	0		- (-)	- (-)	0	56
74	▼ 13	FERRETJANS VENDRELL, JUAN MANUEL	M	34,0	SEN	STF	25 (77)	54		- (-)	0		- (-)	- (-)	0	54
75	▼ 13	MOREY SAMPOL, BARTOLOME	M	36,0	MAY	STF	25 (78)	52		- (-)	0		- (-)	- (-)	0	52
76	▼ 13	SEDA ROSSELLO, LLUIS ALBERT	M	36,0	MAY	STF	24 (79)	50		- (-)	0		- (-)	- (-)	0	50
77	▼ 13	CARDONA VICENS, JAIME	M	34,5	SEN	STF	22 (80)	48		- (-)	0		- (-)	- (-)	0	48
78	▼ 13	MENDEZ SERRA, DAVID	M	26,5	MAY		- (-)	0	STF	17 (81)	46		- (-)	- (-)	0	46
79	▼ 13	FERNANDEZ VILLORIA, ALFREDO	M	25,6	SEN	STF	16 (82)	44		- (-)	0		- (-)	- (-)	0	44
80	▼ 13	JOHNE JOHNNE, INES	F	36,0	SEN	STF	20 (86)	36		- (-)	0		- (-)	- (-)	0	36

RBA Para jugadores/as que participen bajo la modalidad Stableford (STF), el **Resultado Bruto Ajustado** se calculará con la siguiente fórmula: Par_{18 hoyos} + HdJ_{18 hoyos} (handicap de juego) + 36 - Resultado Stableford Neto.
250 Se conceden 250 puntos por vuelta jugada por igualar el PAR del campo (para jugadores/as que participen bajo la modalidad "Stableford" se calculará sobre el RBA) y se +/- 5 puntos por cada golpe de menos o de más que se realice sobre dicho PAR.
100 Se conceden 100 puntos por vuelta jugada por igualar el PAR del campo (para jugadores/as que participen bajo la modalidad "Stableford" se calculará sobre el RBA) y se +/- 2 puntos por cada golpe de menos o de más que se realice sobre dicho PAR.





CLASIFICACION SCRATCH Circuito Pitch & Putt 2020 SENIOR INDISTINTO

Última actualización: Sábado, 03 de octubre 2020

100 I PRUEBA P&P 15 DE FEBRERO  Par: 54	100 II PRUEBA P&P 03 DE OCTUBRE  Par: 54	100 FINAL P&P CTO. BALEARES P&P 31 DE OCTUBRE Y 01 DE NOVIEMBRE  Par: 54
--	--	---

POS	▲▼	APELLIDOS, NOMBRE	SX	1er HEX	CATEG.	MOD	RES ₁ (RBA ₁)	PTOS	MOD	RES ₁ (RBA ₁)	PTOS	MOD	RES ₁ (RBA ₁)	RES ₂ (RBA ₂)	PTOS	TOTAL
1	▶ 1	ISERN SANTANDREU, DAMIAN	M	17,5	SEN	STF	40 (54)	100	STF	34 (59)	90	STF	27 (66)	37 (56)	172	362
2	▲ 1	GARI PARERA, JAIME	M	12,7	SEN	STF	31 (61)	86	STF	32 (61)	86	STF	25 (68)	38 (55)	170	342
3	▲ 1	JIMENEZ GRACIA, ANGEL	M	22,0	SEN	STF	30 (66)	76	STF	34 (62)	84	STF	30 (66)	32 (64)	156	316
4	▲ 1	ROSENDE BAÑOS, EDUARDO	M	21,8	SEN	STF	29 (67)	74	STF	29 (67)	74	STF	31 (65)	29 (67)	152	300
5	▲ 1	CASADO RUBIO, JOAQUIN	M	26,7	SEN	STF	26 (72)	64	STF	33 (65)	78	STF	29 (69)	35 (63)	152	294
6	▲ 12	CRUZ GUERRA, ENRIQUE	M	14,4	SEN	STF	30 (63)	82		- (-)	0	STF	34 (59)	37 (56)	186	268
7	▲ 9	ASENSI NOVELLA, FERNANDO	M	18,0	SEN		- (-)	0	STF	32 (62)	84	STF	35 (59)	36 (58)	182	266
8	▲ 2	FIOL ROTGER, JAIME	M	36,0	SEN	STF	17 (86)	36	STF	36 (66)	76	STF	43 (59)	29 (73)	152	264
9	▲ 9	BISBAL BUSQUETS, ONOFRE	M	18,9	SEN	STF	32 (63)	82		- (-)	0	STF	31 (66)	35 (62)	160	242
10	▼ 3	MARTINEZ ROMÁN, INIGO	M	36,0	SEN	STF	35 (68)	72	STF	23 (79)	50	STF	23 (79)	25 (77)	104	226
11	▶ 11	ANDREU HUESCA, GUILLERMO	M	36,0	SEN	STF	26 (77)	54	STF	22 (80)	48	STF	28 (74)	20 (82)	104	206
12	▲ 10	SALAMANCA ANTOLIN, ANGEL	M	26,4	SEN	STF	29 (69)	70		- (-)	0	STF	34 (64)	21 (77)	134	204
13	▲ 13	GUILLÉN MONTENEGRO, JOSE LUIS	M	24,3	SEN		- (-)	0	STF	22 (75)	58	STF	28 (70)	31 (67)	142	200
14	▼ 12	RUIZ SALAZAR, FRANCISCO	M	14,3	SEN	STF	32 (60)	88	STF	35 (58)	92		- (-)	- (-)	0	180
15	▼ 8	MARTIN GOMEZ, ANGEL	M	22,3	SEN	STF	21 (75)	58	STF	26 (72)	64		- (-)	- (-)	0	122
16	▼ 7	DE LA VEGA LLOMPART, GABRIEL	M	27,5	SEN	STF	27 (72)	64	STF	21 (77)	54		- (-)	- (-)	0	118
17	▼ 5	CARMONA GORJON, ANTONIO JOSE	M	9,8	SEN	STF	33 (57)	94		- (-)	0		- (-)	- (-)	0	94
T18	▼ 5	PULIDO QUESADA, JULIO	M	32,7	SEN	STF	42 (59)	90		- (-)	0		- (-)	- (-)	0	90
T18	▼ 5	ADAN ACAPTE, ENRIC	M	12,6	SEN		- (-)	0	STF	33 (59)	90		- (-)	- (-)	0	90
20	▼ 5	BOVER CERDA, JUAN	M	18,0	SEN	STF	34 (60)	88		- (-)	0		- (-)	- (-)	0	88
21	▼ 5	SALVA GARRETA, PEDRO ANTONIO	M	15,2	SEN	STF	31 (62)	84		- (-)	0		- (-)	- (-)	0	84
T22	▼ 2	PEDRO SANCHEZ, TONI	M	20,0	SEN	STF	27 (68)	72		- (-)	0		- (-)	- (-)	0	72
T22	▼ 2	PEREZ AGOIZ, FERMIN	M	18,1	SEN	STF	26 (68)	72		- (-)	0		- (-)	- (-)	0	72
24	▼ 1	RODRIGUEZ GOMEZ, ENRIQUE	M	35,4	SEN	STF	32 (71)	66		- (-)	0		- (-)	- (-)	0	66
25	▼ 1	PEREZ MELGOSA, JOSE JULIO	M	29,9	SEN	STF	27 (73)	62		- (-)	0		- (-)	- (-)	0	62
26	▼ 1	MARQUES FERRER, JOSE LUIS	M	24,9	SEN	STF	24 (74)	60		- (-)	0		- (-)	- (-)	0	60
27	▶ 27	FERRETJANS VENDRELL, JUAN MANUEL	M	34,0	SEN	STF	25 (77)	54		- (-)	0		- (-)	- (-)	0	54
28	▶ 28	CARDONA VICENS, JAIME	M	34,5	SEN	STF	22 (80)	48		- (-)	0		- (-)	- (-)	0	48
29	▶ 29	FERNANDEZ VILLORIA, ALFREDO	M	25,6	SEN	STF	16 (82)	44		- (-)	0		- (-)	- (-)	0	44
30	▶ 30	JOHNE JOHNE, INES	F	36,0	SEN	STF	20 (86)	36		- (-)	0		- (-)	- (-)	0	36

RBA Para jugadores/as que participen bajo la modalidad Stableford (STF), el **Resultado Bruto Ajustado** se calculará con la siguiente fórmula: Par_{18 hoyos} + HdJ_{18 hoyos} (handicap de juego) + 36 - Resultado Stableford Neto.

250 Se conceden 250 puntos por vuelta jugada por igualar el PAR del campo (para jugadores/as que participen bajo la modalidad "Stableford" se calculará sobre el RBA) y se +/- 5 puntos por cada golpe de menos o de más que se realice sobre dicho PAR.

100 Se conceden 100 puntos por vuelta jugada por igualar el PAR del campo (para jugadores/as que participen bajo la modalidad "Stableford" se calculará sobre el RBA) y se +/- 2 puntos por cada golpe de menos o de más que se realice sobre dicho PAR.

Organiza:






CLASIFICACION SCRATCH
Circuito Pitch & Putt 2020
SUB-14 INDISTINTO

Última actualización: Sábado, 03 de octubre 2020

Valor prueba

100 I PRUEBA P&P 15 DE FEBRERO  Par: 54	100 II PRUEBA P&P 03 DE OCTUBRE  Par: 54	100 FINAL P&P CTO. BALEARES P&P 31 DE OCTUBRE Y 01 DE NOVIEMBRE  Par: 54
--	--	---

POS	▲▼	APELLIDOS, NOMBRE	SX	1er HEX	CATEG.	MOD	RES ₁ (RBA ₁)	PTOS	MOD	RES ₁ (RBA ₁)	PTOS	MOD	RES ₁ (RBA ₁)	RES ₂ (RBA ₂)	PTOS	TOTAL
1	▶ 1	 TORNER MIR, GUILLERMO	M	19,3	INF		- (-)	0	STF	36 (59)	90	STF	33 (62)	30 (65)	162	252
2	▲ 3	RIERA AMEZAGA, MIGUEL	M	21,9	INF		- (-)	0		- (-)	0	STF	41 (55)	39 (57)	192	192
3	▲ 2	LLOPIS SEOANE, NICOLAS	M	4,9	INF		- (-)	0		- (-)	0	STF	26 (62)	29 (59)	174	174
4	▼ 2	LLABRES FERNANDEZ, LLUIS	M	14,4	INF	STF	31 (62)	84		- (-)	0	STF	NP (-)	NP (-)	0	84
5	▼ 2	MAS LITTEN, LLUCIA	F	8,9	INF	STF	29 (63)	82		- (-)	0		- (-)	- (-)	0	82
6	▼ 2	MENDEZ I SILVESTRE, ARTUR	M	21,5	INF		- (-)	0	STF	22 (74)	60		- (-)	- (-)	0	60

RBA Para jugadores/as que participen bajo la modalidad Stableford (STF), el Resultado Bruto Ajustado se calculará con la siguiente fórmula: Par_{18 hoyos} + HdJ_{18 hoyos} (handicap de juego) + 36 - Resultado Stableford Neto.
250 Se conceden 250 puntos por vuelta jugada por igualar el PAR del campo (para jugadores/as que participen bajo la modalidad "Stableford" se calculará sobre el RBA) y se +/- 5 puntos por cada golpe de menos o de más que se realice sobre dicho PAR.
100 Se conceden 100 puntos por vuelta jugada por igualar el PAR del campo (para jugadores/as que participen bajo la modalidad "Stableford" se calculará sobre el RBA) y se +/- 2 puntos por cada golpe de menos o de más que se realice sobre dicho PAR.






CLASIFICACION SCRATCH Circuito Pitch & Putt 2020 SUB-12 INDISTINTO

Última actualización: Sábado, 03 de octubre 2020

Valor prueba

100 I PRUEBA P&P 15 DE FEBRERO  Par: 54	100 II PRUEBA P&P 03 DE OCTUBRE  Par: 54	100 FINAL P&P CTO. BALEARES P&P 31 DE OCTUBRE Y 01 DE NOVIEMBRE  Par: 54
--	--	---

POS	▲▼	APELLIDOS, NOMBRE	SX	1er HEX	CATEG.	MOD	RES ₁ (RBA ₁)	PTOS	MOD	RES ₁ (RBA ₁)	PTOS	MOD	RES ₁ (RBA ₁)	RES ₂ (RBA ₂)	PTOS	TOTAL
1	▶ 1	 PEDRO NAVARRO, VICENT	M	19,6	ALE	STF	29 (66)	76	STF	40 (54)	100	STF	34 (59)	26 (67)	164	340
2	▲ 2	NADAL GARCIA-RUIZ, JUAN	M	22,1	ALE	STF	34 (62)	84	STF	24 (68)	72	STF	31 (61)	31 (61)	172	328
3	▶ 3	PADROS LANDA, ALVARO	M	26,5	BEN	STF	35 (63)	82	STF	33 (66)	76	STF	34 (65)	38 (61)	164	322
4	▲ 1	NUSTEDT, ASTIN RICHARD	M	36,0	BEN	STF	38 (65)	78	STF	33 (69)	70	STF	41 (61)	37 (65)	164	312
5	▼ 3	NUSTEDT, HUGO KESTAS	M	35,5	BEN	STF	36 (67)	74	STF	43 (59)	90	STF	29 (72)	32 (69)	134	298
6	▲ 1	CALTRAN , ALESSANDRO	M	24,3	BEN		- (-)	0	STF	45 (52)	104	STF	35 (61)	34 (62)	170	274
7	▲ 5	CALVAR MAS, TERESA	F	34,0	BEN	STF	33 (72)	64		- (-)	0	STF	34 (65)	34 (65)	156	220
8	▲ 2	BORRAS GUERRA, HUGO	M	32,6	BEN		- (-)	0	STF	34 (67)	74	STF	27 (74)	32 (69)	130	204
9	▲ 5	CAMARILLO ALARCON, ROMINA	F	16,8	ALE		- (-)	0	STF	- (-)	0	STF	40 (56)	29 (67)	170	170
10	▼ 4	RICHARD JUMBO, FABRIZIO	M	29,5	ALE	STF	24 (76)	56	STF	31 (68)	72		- (-)	- (-)	0	128
11	▲ 3	GITTENS, TRISTAN	M	36,0	ALE		- (-)	0		- (-)	0	STF	28 (74)	25 (77)	114	114
12	▼ 4	GARCIA-RUIZ SALLERAS, LUIS	M	18,7	ALE		- (-)	0	STF	32 (62)	84	STF	NP (-)	NP (-)	0	84
13	▼ 4	DUPIN, NILS	M	15,8	ALE	STF	29 (64)	80		- (-)	0		- (-)	- (-)	0	80
14	▼ 3	RAMALLO BONET, LUIS	M	27,0	ALE		- (-)	0	STF	27 (71)	66		- (-)	- (-)	0	66
15	▼ 2	LOI, RAFFAELE	M	32,2	ALE	STF	25 (76)	56		- (-)	0		- (-)	- (-)	0	56

RBA Para jugadores/as que participen bajo la modalidad Stableford (STF), el **Resultado Bruto Ajustado** se calculará con la siguiente fórmula: Par_{18 hoyos} + HdJ_{18 hoyos} (handicap de juego) + 36 - Resultado Stableford Neto.

250 Se conceden 250 puntos por vuelta jugada por igualar el PAR del campo (para jugadores/as que participen bajo la modalidad "Stableford" se calculará sobre el RBA) y se +/- 5 puntos por cada golpe de menos o de más que se realice sobre dicho PAR.

100 Se conceden 100 puntos por vuelta jugada por igualar el PAR del campo (para jugadores/as que participen bajo la modalidad "Stableford" se calculará sobre el RBA) y se +/- 2 puntos por cada golpe de menos o de más que se realice sobre dicho PAR.

Organiza:





CLASIFICACION HANDICAP Circuito Pitch & Putt 2020 GENERAL INDISTINTO

Última actualización: Sábado, 03 de octubre 2020

<p>100</p> <p>I PRUEBA P&P</p> <p>15 DE FEBRERO</p> <p>Par: 54</p>	<p>100</p> <p>II PRUEBA P&P</p> <p>03 DE OCTUBRE</p> <p>Par: 54</p>	<p>100</p> <p>FINAL P&P CTO. BALEARES P&P</p> <p>31 DE OCTUBRE Y 01 DE NOVIEMBRE</p> <p>Par: 54</p>
--	---	--

POS	▲▼	APELLIDOS, NOMBRE	SX	1er HEX	CATEG.	MOD	RES ₁ (RNA ₁)	PTOS	MOD	RES ₁ (RNA ₁)	PTOS	MOD	RES ₁ (RNA ₁)	RES ₂ (RNA ₂)	PTOS	TOTAL
T70	▼ 14	FERRETJANS VENDRELL, JUAN MANUEL	M	34,0	SEN	STF	25 (65)	78		- (-)	0		- (-)	- (-)	0	78
T70	▼ 14	MOREY SAMPOL, BARTOLOME	M	36,0	MAY	STF	25 (65)	78		- (-)	0		- (-)	- (-)	0	78
T74	▼ 14	MARQUES FERRER, JOSE LUIS	M	24,9	SEN	STF	24 (66)	76		- (-)	0		- (-)	- (-)	0	76
T74	▼ 14	SEDA ROSSELLO, LLUIS ALBERT	M	36,0	MAY	STF	24 (66)	76		- (-)	0		- (-)	- (-)	0	76
T76	▼ 14	MENDEZ I SILVESTRE, ARTUR	M	21,5	INF		- (-)	0	STF	22 (68)	72		- (-)	- (-)	0	72
T76	▼ 14	CARDONA VICENS, JAIME	M	34,5	SEN	STF	22 (68)	72		- (-)	0		- (-)	- (-)	0	72
T78	▼ 13	JOHNE JOHNE, INES	F	36,0	SEN	STF	20 (70)	68		- (-)	0		- (-)	- (-)	0	68
T79	▼ 13	MENDEZ SERRA, DAVID	M	26,5	MAY		- (-)	0	STF	17 (73)	62		- (-)	- (-)	0	62
T80	▼ 13	FERNANDEZ VILLORIA, ALFREDO	M	25,6	SEN	STF	16 (74)	60		- (-)	0		- (-)	- (-)	0	60

RNA Para jugadores/as que participen bajo la modalidad Stableford (STF), el **Resultado Neto Ajustado** se calculará con la siguiente fórmula: $Par_{18 \text{ hoyos}} + HdJ_{18 \text{ hoyos}}$ (handicap de juego) + 36 - Resultado Stableford Neto - $HdJ_{18 \text{ hoyos}}$ (handicap de juego).

250 Se conceden 250 puntos por vuelta jugada por igualar el PAR del campo (para jugadores/as que participen bajo la modalidad "Stableford" se calculará sobre el RBA) y se +/- 5 puntos por cada golpe de menos o de más que se realice sobre dicho PAR.

100 Se conceden 100 puntos por vuelta jugada por igualar el PAR del campo (para jugadores/as que participen bajo la modalidad "Stableford" se calculará sobre el RBA) y se +/- 2 puntos por cada golpe de menos o de más que se realice sobre dicho PAR.

Organiza:





CLASIFICACION HANDICAP Circuito Pitch & Putt 2020 SENIOR INDISTINTO

Última actualización: Sábado, 03 de octubre 2020

Valor prueba

100 I PRUEBA P&P 15 DE FEBRERO  Par: 54	100 II PRUEBA P&P 03 DE OCTUBRE  Par: 54	100 FINAL P&P CTO. BALEARES P&P 31 DE OCTUBRE Y 01 DE NOVIEMBRE  Par: 54
--	--	---

POS	▲▼	APELLIDOS, NOMBRE	SX	1er HEX	CATEG.	MOD	RES ₁ (RNA ₁)	PTOS	MOD	RES ₁ (RNA ₁)	PTOS	MOD	RES ₁ (RNA ₁)	RES ₂ (RNA ₂)	PTOS	TOTAL
1	▶ 1	ISERN SANTANDREU, DAMIAN	M	17,5	SEN	STF	40 (50)	108	STF	34 (56)	96	STF	27 (63)	37 (53)	184	388
T2	▲ 2	GARI PARERA, JAIME	M	12,7	SEN	STF	31 (59)	90	STF	32 (58)	92	STF	25 (65)	38 (52)	182	364
T2	▲ 1	JIMENEZ GRACIA, ANGEL	M	22,0	SEN	STF	30 (60)	88	STF	34 (56)	96	STF	30 (60)	32 (58)	180	364
4	▲ 4	FIOL ROTGER, JAIME	M	36,0	SEN	STF	17 (73)	62	STF	36 (54)	100	STF	43 (47)	29 (61)	200	362
5	▶ 5	CASADO RUBIO, JOAQUIN	M	26,7	SEN	STF	26 (64)	80	STF	33 (57)	94	STF	29 (61)	35 (55)	184	358
6	▶ 6	ROSENDE BAÑOS, EDUARDO	M	21,8	SEN	STF	29 (61)	86	STF	29 (61)	86	STF	31 (59)	29 (61)	176	348
7	▼ 1	MARTINEZ ROMÁN, IÑIGO	M	36,0	SEN	STF	35 (55)	98	STF	23 (67)	74	STF	23 (67)	25 (65)	152	324
8	▲ 1	ANDREU HUESCA, GUILLERMO	M	36,0	SEN	STF	26 (64)	80	STF	22 (68)	72	STF	28 (62)	20 (70)	152	304
9	▲ 7	ASENSI NOVELLA, FERNANDO	M	18,0	SEN		- (-)	0	STF	32 (58)	92	STF	35 (55)	36 (54)	198	290
10	▲ 10	CRUZ GUERRA, ENRIQUE	M	14,4	SEN	STF	30 (60)	88		- (-)	0	STF	34 (56)	37 (53)	198	286
11	▲ 5	BISBAL BUSQUETS, ONOFRE	M	18,9	SEN	STF	32 (58)	92		- (-)	0	STF	31 (59)	35 (55)	188	280
12	▲ 9	SALAMANCA ANTOLIN, ANGEL	M	26,4	SEN	STF	29 (61)	86		- (-)	0	STF	34 (56)	21 (69)	166	252
13	▲ 14	GUILLÉN MONTENEGRO, JOSE LUIS	M	24,3	SEN		- (-)	0	STF	22 (68)	72	STF	28 (62)	31 (59)	174	246
14	▼ 12	RUIZ SALAZAR, FRANCISCO	M	14,3	SEN	STF	32 (58)	92	STF	35 (55)	98		- (-)	- (-)	0	190
15	▼ 6	DE LA VEGA LLOMPART, GABRIEL	M	27,5	SEN	STF	27 (63)	82	STF	21 (69)	70		- (-)	- (-)	0	152
16	▼ 5	MARTIN GOMEZ, ANGEL	M	22,3	SEN	STF	21 (69)	70	STF	26 (64)	80		- (-)	- (-)	0	150
17	▼ 5	PULIDO QUESADA, JULIO	M	32,7	SEN	STF	42 (48)	112		- (-)	0		- (-)	- (-)	0	112
18	▼ 5	BOVER CERDA, JUAN	M	18,0	SEN	STF	34 (56)	96		- (-)	0		- (-)	- (-)	0	96
T19	▼ 5	CARMONA GORJON, ANTONIO JOSE	M	9,8	SEN	STF	33 (57)	94		- (-)	0		- (-)	- (-)	0	94
T19	▼ 5	ADAN ACAPTE, ENRIC	M	12,6	SEN		- (-)	0	STF	33 (57)	94		- (-)	- (-)	0	94
21	▼ 5	RODRIGUEZ GOMEZ, ENRIQUE	M	35,4	SEN	STF	32 (58)	92		- (-)	0		- (-)	- (-)	0	92
22	▼ 3	SALVA GARRETA, PEDRO ANTONIO	M	15,2	SEN	STF	31 (59)	90		- (-)	0		- (-)	- (-)	0	90
T23	▼ 1	PEDRO SANCHEZ, TONI	M	20,0	SEN	STF	27 (63)	82		- (-)	0		- (-)	- (-)	0	82
T23	▼ 1	PEREZ MELGOSA, JOSE JULIO	M	29,9	SEN	STF	27 (63)	82		- (-)	0		- (-)	- (-)	0	82
25	▼ 1	PEREZ AGOIZ, FERMIN	M	18,1	SEN	STF	26 (64)	80		- (-)	0		- (-)	- (-)	0	80
26	▼ 1	FERRETJANS VENDRELL, JUAN MANUEL	M	34,0	SEN	STF	25 (65)	78		- (-)	0		- (-)	- (-)	0	78
27	▼ 1	MARQUES FERRER, JOSE LUIS	M	24,9	SEN	STF	24 (66)	76		- (-)	0		- (-)	- (-)	0	76
28	▼ 1	CARDONA VICENS, JAIME	M	34,5	SEN	STF	22 (68)	72		- (-)	0		- (-)	- (-)	0	72
29	▶ 29	JOHNE JOHNE, INES	F	36,0	SEN	STF	20 (70)	68		- (-)	0		- (-)	- (-)	0	68
30	▶ 30	FERNANDEZ VILLORIA, ALFREDO	M	25,6	SEN	STF	16 (74)	60		- (-)	0		- (-)	- (-)	0	60

RNA Para jugadores/as que participen bajo la modalidad Stableford (STF), el **Resultado Neto Ajustado** se calculará con la siguiente fórmula: $Par_{18\text{ hoyos}} + HdJ_{18\text{ hoyos}}$ (handicap de juego) + 36 - Resultado Stableford Neto - $HdJ_{18\text{ hoyos}}$ (handicap de juego).

250 Se conceden 250 puntos por vuelta jugada por igualar el PAR del campo (para jugadores/as que participen bajo la modalidad "Stableford" se calculará sobre el RBA) y se +/- 5 puntos por cada golpe de menos o de más que se realice sobre dicho PAR.

100 Se conceden 100 puntos por vuelta jugada por igualar el PAR del campo (para jugadores/as que participen bajo la modalidad "Stableford" se calculará sobre el RBA) y se +/- 2 puntos por cada golpe de menos o de más que se realice sobre dicho PAR.





CLASIFICACION HANDICAP
Circuito Pitch & Putt 2020
SUB-12 INDISTINTO

Última actualización: Sábado, 03 de octubre 2020

Valor prueba

100
I PRUEBA P&P
 15 DE FEBRERO

 Par: 54

100
II PRUEBA P&P
 03 DE OCTUBRE

 Par: 54

100
FINAL P&P
CTO. BALEARES P&P
 31 DE OCTUBRE Y 01 DE NOVIEMBRE

 Par: 54

POS	▲▼	APELLIDOS, NOMBRE	SX	1er HEX	CATEG.	MOD	RES ₁ (RNA ₁)	PTOS	MOD	RES ₁ (RNA ₁)	PTOS	MOD	RES ₁ (RNA ₁)	RES ₂ (RNA ₂)	PTOS	TOTAL
1	▲ 1	NUSTEDT, ASTIN RICHARD	M	36,0	BEN	STF	38 (52)	104	STF	33 (57)	94	STF	41 (49)	37 (53)	212	410
T2	▼ 1	NUSTEDT, HUGO KESTAS	M	35,5	BEN	STF	36 (54)	100	STF	43 (47)	114	STF	29 (61)	32 (58)	178	392
T2	▲ 2	PADROS LANDA, ALVARO	M	26,5	BEN	STF	35 (55)	98	STF	33 (57)	94	STF	34 (56)	38 (52)	200	392
4	▼ 1	PEDRO NAVARRO, VICENT	M	19,6	ALE	STF	29 (61)	86	STF	40 (50)	108	STF	34 (56)	26 (64)	176	370
5	► 5	NADAL GARCIA-RUIZ, JUAN	M	22,1	ALE	STF	34 (56)	96	STF	24 (66)	76	STF	31 (59)	31 (59)	180	352
6	▲ 1	CALTRAN , ALESSANDRO	M	24,3	BEN		- (-)	0	STF	45 (45)	118	STF	35 (55)	34 (56)	194	312
7	▲ 2	CALVAR MAS, TERESA	F	34,0	BEN	STF	33 (57)	94		- (-)	0	STF	34 (56)	34 (56)	192	286
8	► 8	BORRAS GUERRA, HUGO	M	32,6	BEN		- (-)	0	STF	34 (56)	96	STF	27 (63)	32 (58)	174	270
9	▲ 5	CAMARILLO ALARCON, ROMINA	F	16,8	ALE		- (-)	0		- (-)	0	STF	40 (50)	29 (61)	194	194
10	▼ 4	RICHARD JUMBO, FABRIZIO	M	29,5	ALE	STF	24 (66)	76	STF	31 (59)	90		- (-)	- (-)	0	166
11	▲ 3	GITTENS, TRISTAN	M	36,0	ALE		- (-)	0		- (-)	0	STF	28 (62)	25 (65)	162	162
12	▼ 2	GARCIA-RUIZ SALLERAS, LUIS	M	18,7	ALE		- (-)	0	STF	32 (58)	92	STF	NP (-)	NP (-)	0	92
13	▼ 2	DUPIN, NILS	M	15,8	ALE	STF	29 (61)	86		- (-)	0		- (-)	- (-)	0	86
14	▼ 2	RAMALLO BONET, LUIS	M	27,0	ALE		- (-)	0	STF	27 (63)	82		- (-)	- (-)	0	82
15	▼ 2	LOI, RAFFAELE	M	32,2	ALE	STF	25 (65)	78		- (-)	0		- (-)	- (-)	0	78

RNA Para jugadores/as que participen bajo la modalidad Stableford (STF), el **Resultado Neto Ajustado** se calculará con la siguiente fórmula: $Par_{18\text{ hoyos}} + HdJ_{18\text{ hoyos}}$ (handicap de juego) + 36 - Resultado Stableford Neto - $HdJ_{18\text{ hoyos}}$ (handicap de juego).
250 Se conceden 250 puntos por vuelta jugada por igualar el PAR del campo (para jugadores/as que participen bajo la modalidad "Stableford" se calculará sobre el RBA) y se +/- 5 puntos por cada golpe de menos o de más que se realice sobre dicho PAR.
100 Se conceden 100 puntos por vuelta jugada por igualar el PAR del campo (para jugadores/as que participen bajo la modalidad "Stableford" se calculará sobre el RBA) y se +/- 2 puntos por cada golpe de menos o de más que se realice sobre dicho PAR.





FEDERACIÓN BALEAR de GOLF

Circuito Pitch & Putt 2020

GANADORES

CLASIFICACION SCRATCH

GENERAL

GENERAL INDISTINTO

PULIDO DEL MORAL, JOSE MANUEL

POR CATEGORIAS

SENIOR INDISTINTO

ISERN SANTANDREU, DAMIAN

SUB-16 INDISTINTO

MARTÍNEZ CODINA, IGNACIO

SUB-14 INDISTINTO

TORNER MIR, GUILLERMO

SUB-12 INDISTINTO

PEDRO NAVARRO, VICENT

CLASIFICACION HANDICAP

GENERAL

GENERAL INDISTINTO

NUSTEDT, ASTIN RICHARD

POR CATEGORIAS

SENIOR INDISTINTO

GARI PARERA, JAIME

SUB-16 INDISTINTO

TORNER MIR, IGNACIO

SUB-14 INDISTINTO

RIERA AMEZAGA, MIGUEL

SUB-12 INDISTINTO

NUSTEDT, HUGO KESTAS

Organiza:

